





**Муниципальное казенное общеобразовательное учреждение  
«Толпинская средняя общеобразовательная школа»  
Кореневского района Курской области**

РАССМОТРЕНА  
на заседании методического совета  
Протокол от 26.08.2020 года № 1  
Председатель методического совета  
 С.В. Лубкова

СОГЛАСОВАНА  
Заместитель директора по  
УВР  М. Г. Ляхова  
от 26.08.2020 года

ПРИНЯТА  
на заседании педагогического  
совета МКОУ «Толпинская средняя  
общеобразовательная школа»  
Протокол от 27.08.2020 г. № 1  
Председатель педагогического совета  
 Е. В. Шкодина

УТВЕРЖДЕНА И ВВЕДЕНА  
В ДЕЙСТВИЕ приказом  
МКОУ «Толпинская средняя  
общеобразовательная школа»  
от 28.08.2020 г., №1-174  
Директор школы  
 В. Г. Гоготов



## **Дополнительная общеразвивающая программа**

**Направленность – Физкультурно-спортивная**

**«Волейбол»**

*(наименование кружка, секции, объединения)*

**13-17 лет**

*(возраст детей, на которых рассчитана дополнительная общеразвивающая программа)*

**1 год**

*(срок реализации дополнительной образовательной программы)*

**Количество часов -102**

**Составитель: Ходосов Евгений Анатольевич,  
учитель физической культуры высшая категория**

**с. Толпино  
2020 – 2021 учебный год**

## **Пояснительная записка**

Программа составлена на основе «Комплексной программы физического воспитания учащихся 1-11 классов», В.И.Лях, А.А.Зданевич. – М.Просвещение, 2010.

Срок реализации программы – 1 год. Уровень обучения – базовый. Программа ориентирована на учащихся 13-15 лет (7-9 классы). Планирование рассчитано на 6 часов в неделю, 204 часов в год.

Программа предусматривает проведение теоретических и практических занятий, сдачу контрольных нормативов, участие в соревнованиях. В секцию принимаются дети, допущенные врачом к занятиям физической культурой.

### **Цель занятий:**

формирование интереса и потребности школьников к занятиям физической культурой и спортом, популяризация игры в волейбол среди учащихся школы, пропаганда ЗОЖ;

-укрепление здоровья, содействие гармоническому физическому развитию;

-обучение учащихся жизненно важным двигательным навыкам и умениям;

### **Задачи занятий:**

-овладеть теоретическими и практическими приёмами игры в волейбол;

-участвовать в спартакиаде школы и в районных соревнованиях по волейболу;

-развивать у учащихся основные двигательные качества: силу, ловкость, быстроту движений, скоростно-силовые качества;

- воспитывать у учащихся нравственные качества: целеустремлённость, организованность, дисциплинированность и умение мобилизовать в нужный момент свои физические и духовные силы;

-воспитывать у учащихся волевые и психологические качества: смелость, решительность, настойчивость, волю к победе.

Для более успешного решения задач необходимо иметь чёткое планирование учебно-тренировочной работы, которое предусматривает следующую документацию:

- программа спортивной секции «волейбол»;
- календарно-тематическое планирование;
- журнал учёта работы, посещаемости.

### **Методы и формы обучения**

Большие возможности для учебно-воспитательной работы заложены в принципе совместной деятельности учителя и ученика. Занятия необходимо строить так, чтобы учащиеся сами находили нужное решение, опираясь на свой опыт, полученные знания и умения. Занятия по технической, тактической, общефизической подготовке проводятся в режиме учебно-тренировочных по 1 часа в неделю.

Теорию проходят в процессе учебно-тренировочных занятий, также выделяют и отдельные занятия-семинары по судейству, где подробно разбирается содержание правил игры, игровые ситуации, жесты судей.

Для повышения интереса занимающихся к занятиям волейболом и более успешного решения образовательных, воспитательных и оздоровительных задач рекомендуется применять разнообразные формы и методы проведения этих занятий.

Словесные методы: создают у учащихся предварительные представления об изучаемом движении.

Для этой цели учитель использует: объяснение, рассказ, замечание, команды, указания.

Наглядные методы: применяются главным образом в виде показа упражнения, наглядных пособий, видеofilмов. Эти методы помогают создать у учеников конкретные представления об изучаемых действиях.

Практические методы:

- метод упражнений;
- игровой;
- соревновательный;
- круговой тренировки.

Главным из них является метод упражнений, который предусматривает многократные повторения движений.

Разучивание упражнений осуществляется двумя методами:

- в целом;
- по частям.

Игровой и соревновательный методы применяются после того, как у учащихся образовались некоторые навыки игры.

Метод круговой тренировки предусматривает выполнение заданий на специально подготовленных местах (станциях). Упражнения подбираются с учетом технических и физических способностей занимающихся.

Формы обучения: индивидуальная, фронтальная, групповая, поточная.

#### **Ожидаемый результат**

1. Развитие природных данных обучающихся, для быстрого роста мастерства;
2. Овладение теоретическими и практическими основами игры в волейбол,
3. Участие в спартакиаде школы по волейболу, формирование сборной команды школы для участия в районных соревнованиях по волейболу,
5. Приобретение необходимых волевых, психологических качеств, для стабильности и успешности выступления на ответственных соревнованиях,
6. решение проблемы занятости в свободное время,
7. Содействие гражданскому, физическому и духовному развитию учащихся.

### **Содержание курса**

#### **Теоретические занятия.**

**Физическая культура и спорт в России.** Общественно-политическое и государственное значение физической культуры и спорта в России. Массовый народный характер спорта в стране. Задачи развития массовой физической культуры.

**Сведения о строении и функциях организма занимающихся.** Основы пищеварения и обмена веществ. Краткие сведения о нервной системе.

**Влияние физических упражнений на организм занимающихся волейболом.** Влияние занятий физическими упражнениями на нервную систему и обмен веществ организма занимающихся волейболом.

**Гигиена, врачебный контроль, самоконтроль, предупреждение травматизма.** Использование естественных факторов природы (солнце, воздух и вода) в целях закаливания организма. Меры личной и общественной и санитарно-гигиенической профилактики, общие санитарно-гигиенические требования к занятиям волейболом.

**Основы методики обучения в волейболе.** Понятие об обучении и тренировке в волейболе. Классификация упражнений, применяемых в учебно-тренировочном процессе по волейболу.

**Правила соревнований, их организация и проведение.** Роль соревнований в спортивной подготовке юных волейболистов. Виды соревнований. Понятие о методике судейства.

#### **Практические занятия.**

##### **Общая физическая подготовка**

- Развитие быстроты, силы, ловкости, выносливости, гибкости;
- совершенствование навыков естественных видов движений;
- подготовка к сдаче и выполнение нормативных требований по видам подготовки.

Строевые упражнения.

Гимнастические упражнения.

- Упражнения для мышц рук и плечевого пояса.
- Упражнения для туловища и шеи.

-Упражнения для мышц ног и таза.  
Акробатические упражнения.  
Легкоатлетические упражнения.

- Бег.
- Прыжки.
- Метания.

Подвижные игры.

### **Специальная физическая подготовка**

Упражнения для привития навыков быстроты ответных действий.

Подвижные игры.

Упражнения для развития прыгучести.

Упражнения для развития качеств, необходимых при выполнении приёма и передач мяча.

Упражнения для развития качеств, необходимых при выполнении подач мяча

Упражнения для развития качеств, необходимых при выполнении нападающих ударов.

Упражнения для развития качеств, необходимых при блокировании.

### **Практические занятия по технике нападения**

**Действия без мяча. Перемещения и стойки:** - стартовая стойка(И.п.)в сочетании с перемещениями;

- ходьба скрестным шагом вправо, влево, спиной вперёд; - перемещения приставными шагами спиной вперёд;

- двойной шаг назад, вправо, влево, остановка прыжком; - прыжки;- сочетание способов перемещений.

**Действия с мячом. Передача мяча сверху двумя руками:** - передача на точность, с перемещением в парах;

- встречная передача, передача в треугольнике. Отбивание мяча в прыжке кулаком через сетку в непосредственной близости от неё.

**Подача мяча:** - нижняя прямая на точность, нижняя боковая на точность, верхняя.

Нападающие удары.

### **Практические занятия по технике защиты**

**Действия без мяча.** Перемещения и стойки

**Действия с мячом.** Приём мяча

Блокирование

### **Практические занятия по тактике нападения**

Индивидуальные действия. Групповые действия. Командные действия.

### **Практические занятия по тактике защиты.**

Индивидуальные действия. Выбор места: при приёме нижних подач; при страховке партнёра, принимающего мяч от подачи и обманной передачи. При действиях с мячом: выбор способа приёма мяча, посланного через сетку противником (сверху, снизу).

Групповые действия. Взаимодействия игроков при приёме от подачи, передачи: игрока зоны 1 с игроком зон 6 и 2; игрока зоны 6 с игроком зон 1, 5, 3; игрока зоны 5 с игроком зон 6 и 4; Командные действия. Приём подач. Расположение игроков при приёме нижних подач, когда вторую передачу выполняет игрок зоны 2, игрок зоны 3 находится сзади. Система игры.

### **Контрольные испытания**

Сдача контрольных нормативов проводится 2 раза: в начале и в конце учебного года.

### **Физическая подготовленность**

№ п/п	Содержание требований (вид испытаний)	девочки	мальчики
1	2	3	4
1.	Бег 30 м с высокого старта (с)	5,0	4,9
2.	Бег 30 м (6х5) (с)	11,9	11,2

3.	Прыжок в длину с места (см)	150	170
4.	Прыжок вверх, отталкиваясь двумя ногами с разбега (см)	35	45
5.	Метание набивного мяча массой 1 кг из-за головы двумя руками: сидя (м), в прыжке с места (м)	5,0 7,5	6,0 9,5

### Техническая подготовленность

№ п/п	Содержание требований (вид испытаний)	Количественный показатель
1	2	3
1.	Верхняя передача мяча на точность из зоны 3 (2) в зону 4	4
2.	Подача верхняя прямая в пределы площадки	3
3.	Приём мяча с подачи и первая передача в зону 3	3
4.	Чередование способов передачи и приёма мяча сверху, снизу	8

### Содержание программы

Материал программы дается в трех разделах: основы знаний; общая и специальная физическая подготовка; техника и тактика игры.

В разделе «Основы знаний» представлен материал по истории развития волейбола, правила соревнований.

В разделе «Общая и специальная физическая подготовка» даны упражнения, которые способствуют формированию общей культуры движений, подготавливают организм к физической деятельности, развивают определенные двигательные качества.

В разделе «Техника и тактика игры» представлен материал, способствующий обучению техническим и тактическим приемам игры.

В конце обучения по программе учащиеся должны знать правила игры и принимать участие в соревнованиях.

### Учебно-тематический план.

№ п/п	Содержание учебного материала	Кол-во часов
1	Теоретические знания: Краткий обзор состояния и развития волейбола	В процессе занятий
2	Краткие сведения о влиянии физических упражнений на организм человека	
3	Врачебный контроль и самоконтроль, первая помощь при травмах.	
4	Правила соревнований и методика судейства	
5	Техника и тактика игры и методы ее совершенствования	
	Практические занятия:	102
1	Общая физическая подготовка.	32
2	Специальная физическая подготовка	19
3	Изучение и совершенствование технических и тактических умений и навыков.	51
	Итого:	102

### Материально-техническое обеспечение

1. Площадка волейбольная
2. Сетка волейбольная
3. Мячи волейбольные
4. Мячи набивные
5. Скамейки гимнастические

### Литература

1. Комплексная программа физического воспитания учащихся 1-11 классов, 2010г. Программный материал по спортивным играм. Волейбол. Внеклассная работа. Спортивные секции. Волейбол. (Авторы программы: доктор педагогических наук В.И.Лях и кандидат педагогических наук А.А. Зданевич). Программа допущена Министерством образования Российской Федерации. (2010г).
2. Внеурочная деятельность учащихся. Волейбол. Работаем по новым стандартам. - Г.А.Колодницкий, В.С.Кузнецов, М.В.Маслов. М., Просвещение, 2012г.

### Календарно-тематический план

№ урока	Тема занятия	Дата проведения		Кол-во часов
		план	факт	
1	1. Техника безопасности на занятиях по спортивным играм. 2. Обучение перемещениям волейболиста. 3. Обучение верхней передаче мяча двумя руками.	03.09		3
2	1. Развитие быстроты перемещения. 2. Обучение верхней передаче. 3. Обучение нижней прямой подаче. 4. Учебная игра.	10.09		3
3	1. Обучение приему и передаче мяча сверху двумя руками. 2. Обучение приему мяча с подачи. 3. Тактика первых и вторых передач.	17.09		3
4	1. Обучение приему и передаче мяча сверху двумя руками. 2. Обучение приему мяча сверху с подачи. 3. Тактика первых и вторых передач. 4. Учебная игра.	24.09		3
5	1. Развитие быстроты и прыгучести. 2. Совершенствование навыков приема и передачи мяча сверху двумя руками. 3. Совершенствование навыков подач	01.10		3
6	1. Физическая подготовка. 2. Совершенствование навыков приема и передачи мяча сверху двумя руками. 3. Совершенствование навыков нижней прямой подачи мяча.	08.10		3
7	Совершенствование навыка верхней передачи. 2. Обучение приему мяча снизу двумя руками. 3. Обучение прямому нападающему удару. 4. Учебная игра.	15.10		3
8	1. Совершенствование навыков приема мяча сверху и снизу двумя руками. 2. Обучение верхней прямой подаче. 3. Обучение прямому нападающему. 4. Учебная игра.	22.10		3
9	1. Обучение верхней передаче мяча назад, за голову. 2. Совершенствование навыков верхней прямой подачи. 3. Совершенствование навыков прямого нападающего удара. 4. Учебная игра.	05.11		3

10	1. Обучение верхней передаче мяча назад, за голову. 2. Совершенствование навыков верхней прямой подачи. 3. Совершенствование навыков прямого нападающего удара. 4. Учебная игра.	12.11		3
11	1. Совершенствование навыков приема и передачи мяча сверху и снизу двумя руками. 2. Обучение приему мяча сверху с последующим падением и перекатом в сторону на бедро и спину 3. Совершенствование навыка прямого нападающего удара. 4. Учебная игра.	19.11		3
12	1. Совершенствование навыков второй передачи. 2. Обучение защитным действиям. 3. Изучение индивидуальных тактических действий в нападении.	26.11		3
13	1. Совершенствование навыков второй передачи. 2. Совершенствование навыков приема мяча снизу и сверху с падением. 3. Изучение индивидуальных тактических действий в защите.	03.12		3
14	1. Совершенствование навыков второй передачи. 2. Совершенствование навыков приема мяча снизу и сверху с падением. 3. Изучение индивидуальных тактических действий в защите. 4. Учебная игра.	10.12.		3
15	1. Совершенствование навыков второй передачи. 2. Совершенствование навыков приема мяча снизу и сверху с падением. 3. Изучение индивидуальных тактических действий в защите. 4. Учебная игра.	17.12		3
16	1. Совершенствование навыков второй передачи. 2. Обучение передаче мяча в прыжке. 3. Обучение групповым тактическим действиям в нападении 4. Учебная игра.	24.12		3
17	1. Обучение одиночному блокированию. 2. Обучение нападающему удару с переводом влево. 3. Изучение индивидуальных и групповых тактических действий в нападении.	14.01		3
18	1. Обучение одиночному блокированию. 2. Обучение нападающему удару с переводом влево. 3. Тактика первых и вторых передач.	21.01		3
19	1. Обучение одиночному блокированию 2. Обучение нападающему удару с переводом влево. 4. Учебная игра.	28.01		3
20	1. Обучение одиночному блокированию 2. Обучение нападающему удару с переводом влево 3. Учебная игра.	04.02		3
21	1. Совершенствование навыков защитных действий. 2. Совершенствование навыков нападающего удара, тактика нападающего удара. 3. Индивидуальные тактические действия в защите.	11.02		3
22	1. Совершенствование навыков передачи мяча в прыжке, 2. Совершенствование навыков подачи мяча, 3. Совершенствование навыков Нападающего удара. 4. Индивидуальные тактические действия в защите.	18.02		3
23	1. Обучение индивидуальным и групповые тактическим действиям в нападении. 2. Обучение приему мяча снизу одной рукой с последующим падением и перекатом в сторону на бедро и спину. 3. Совершенствование навыка прямого	25.02		3

	нападающего удара.			
24	1. Обучение групповым тактическим действиям в защите. 2. Обучение приему мяча снизу одной рукой с последующим падением и перекатом в сторону на бедро и на спину. 3. Совершенствование навыков одиночного блокирования.	04.03		3
25	1. Обучение групповым тактическим действиям в защите. 2. Обучение приему мяча снизу одной рукой с последующим падением и перекатом в сторону на бедро и на спину. 3. Совершенствование навыков одиночного блокирования.	11.03		3
26	1. Учебно-тренировочная игра с тактическим действиям в нападении.	18.03		3
27	1. Совершенствование навыков защитных действий. 2. Совершенствование техники верхней прямой и нижней прямой подач. 3. Обучение командным тактическим действиям в нападении.	01.04		3
28	1. Совершенствование навыков приема мяча с подачи. 2. Обучение групповым тактическим действиям	08.04		3
29	1. Учебно-тренировочная игра с тактическими действиями в защите и нападении.	15.04		3
30	1. Учебно-тренировочная игра с тактическим действиям в нападении.	22.04		3
31	1. Учебно-тренировочная игра с тактическими действиями в защите.	29.04		3
32	1. Развитие быстроты и прыгучести. 2. Совершенствование навыков приема и передачи мяча сверху двумя руками. 3. Совершенствование навыков подач.	06.05		3
33	1. Совершенствование навыков защитных действий. 2. Совершенствование техники верхней прямой и нижней прямой подач. 3. Обучение командным тактическим действиям в нападении.	13.05		3
34	1. Учебно-тренировочная игра с тактическим действиям в нападении.	20.05		3
35	1. Обучение командным тактическим действиям в нападении. 2. Учебно-тренировочная игра с тактическими действиями в защите и нападении. 3. Подведение итогов учебно-тренировочных занятий за год.	27.05		3