

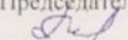




Муниципальное казенное общеобразовательное учреждение
«Толпинская средняя общеобразовательная школа»
Кореневского района Курской области

РАССМОТРЕНА
на заседании методического
объединения учителей начальных классов
Протокол от 28.08.2023 года № 1
Руководитель методического
объединения
 М.В.Бейсова

СОГЛАСОВАНА
Заместитель директора по
УВР  С.В. Лубкова
от 28.08.2023 года

РАССМОТРЕНА И ПРИНЯТА
на заседании педагогического
совета МКОУ «Толпинская
средняя общеобразовательная
школа»
Протокол от 29.08.2023 г., №1
Председатель педагогического совета
 В.Г.Гоготов

УТВЕРЖДЕНА И ВВЕДЕНА
В ДЕЙСТВИЕ приказом МКОУ
«Толпинская средняя
общеобразовательная школа»
от 30.08.2023 г. № 1-195
Директор школы  В.Г. Гоготов



Рабочая программа

по окружающему миру

для 3-4 классов

начальное общее образование
(уровень образования)

Составители: Парфирьева Валентина Сергеевна,
учитель начальных классов первой категории

Бейсова Марина Васильевна,
учитель начальных классов высшей категории

с. Толпино
2023 год

Пояснительная записка.

Программа разработана на основе Федерального государственного образовательного стандарта начального общего образования, Концепции духовно-нравственного развития и воспитания личности гражданина России, планируемых результатов начального общего образования.

Рабочая программа по предмету «Окружающий мир» составлена на основе примерной программы по учебным предметам. Начальная школа. В 2ч. – 4-е изд., – М.: «Просвещение», 2010г.- 400с.- (Стандарты второго поколения) и авторской рабочей программы. Окружающий мир. А.А. Плешаков. М.Ю. Новицкая 1-4 классы. – М.: Просвещение.

Ориентирована на работу по учебно-методическому комплексу УМК «Перспектива».

Изучение предмета в начальной школе направлено на достижение следующих **целей**:

— формирование целостной картины мира и осознание места в нём человека на основе единства рационально- научного познания и эмоционально- ценностного осмысления ребёнком личного опыта общения с людьми и природой;

— духовно- нравственное развитие и воспитание личности гражданина России в условиях культурного и конфессионального многообразия российского общества.

Основными задачами являются:

1) формирование уважительного отношения к семье, населённому пункту, региону, в котором проживают дети, к России, её природе и культуре, истории и современной жизни;

2) осознание ребёнком ценности, целостности и многообразия окружающего мира, своего места в нём;

3) формирование модели безопасного поведения в условиях повседневной жизни и в различных опасных и чрезвычайных ситуациях;

4) формирование психологической культуры и компетенции для обеспечения эффективного и безопасного взаимодействия в социуме.

Специфика предмета «Окружающий мир» состоит в том, что он, имея ярко выраженный интегративный характер, соединяет в равной мере природоведческие, обществоведческие, исторические знания и даёт обучающемуся материал естественных и социально-гуманитарных наук, необходимый для целостного и системного видения мира в его важнейших взаимосвязях.

Знакомство с началами естественных и социально-гуманитарных наук в их единстве и взаимосвязях даёт ученику ключ (метод) к осмыслению личного опыта, позволяя сделать явления окружающего мира понятными, знакомыми и предсказуемыми, найти своё место в ближайшем окружении, прогнозировать направление своих личных интересов в гармонии с интересами природы и общества, тем самым обеспечивая в дальнейшем как своё личное, так и социальное благополучие. Предмет «Окружающий мир» представляет детям широкую панораму природных и общественных явлений как компонентов единого мира. В основной школе этот материал будет изучаться дифференцировано на уроках различных предметных областей: физики, химии, биологии, географии, обществознания, истории, литературы и других дисциплин. В рамках же данного предмета благодаря интеграции естественно-научных и социально-гуманитарных знаний могут быть успешно, в полном соответствии с возрастными особенностями младшего школьника решены задачи экологического образования и воспитания,

формирования системы позитивных национальных ценностей, идеалов взаимного уважения, патриотизма, опирающегося на этнокультурное многообразие и общекультурное единство российского общества как важнейшее национальное достояние России. Таким образом, предмет создаёт прочный фундамент для изучения значительной части предметов основной школы и для дальнейшего развития личности.

Используя для осмысления личного опыта ребёнка знания, накопленные естественными и социально-гуманитарными науками, предмет вводит в процесс постижения мира ценностную шкалу, без которой невозможно формирование позитивных целевых установок подрастающего поколения. Предмет «Окружающий мир» помогает ученику в формировании личностного восприятия, эмоционального, оценочного отношения к миру природы и культуры в их единстве, воспитывает нравственно и духовно зрелых, активных, компетентных граждан, способных оценивать своё место в окружающем мире и участвовать в созидательной деятельности на благо родной страны и планеты Земля.

Значение предмета состоит также в том, что в ходе его изучения школьники овладевают основами практико-ориентированных знаний о человеке, природе и обществе, учатся осмысливать причинно-следственные связи в окружающем мире, в том числе на многообразном материале природы и культуры родного края.

Предмет обладает широкими возможностями для формирования у младших школьников фундамента экологической и культурологической грамотности и соответствующих компетентностей — умений проводить наблюдения в природе, ставить опыты, соблюдать правила поведения в мире природы и людей, правила здорового образа жизни.

Это позволит учащимся освоить основы адекватного поведения в окружающей природной и социальной среде. Поэтому данный предмет играет наряду с другими предметами начальной школы значительную роль в духовно-нравственном развитии и воспитании личности, формирует вектор культурно-ценностных ориентации младшего школьника в соответствии с отечественными традициями духовности и нравственности.

Предмет «Окружающий мир» использует и тем самым подкрепляет умения, полученные на уроках чтения, русского языка и математики, музыки и изобразительного искусства, технологии и физической культуры, совместно с ними приучая детей к рационально-научному и эмоционально-ценностному постижению окружающего мира.

Место учебного предмета в учебном плане школы

На изучение предмета «Окружающий мир» в каждом классе начальной школы отводится 2ч в неделю. Программа рассчитана на 270ч: 1 класс — 66ч (33 учебные недели), 2, 3 и 4 классы — по 68ч (34 учебные недели).

Содержание учебного предмета

Содержание обучения в 1 классе.

Человек и общество.

Школа. Школьные традиции и праздники. Адрес школы. Классный, школьный коллектив. Друзья, взаимоотношения между ними; ценность дружбы, согласия, взаимной помощи.

Совместная деятельность с одноклассниками - учёба, игры, отдых. Рабочее место школьника: удобное размещение учебных материалов и учебного оборудования; поза; освещение рабочего места. Правила безопасной работы на учебном месте.

Режим труда и отдыха.

Семья. Моя семья в прошлом и настоящем. Имена и фамилии членов семьи, их профессии. Взаимоотношения и взаимопомощь в семье. Совместный труд и отдых. Домашний адрес.

Россия - наша Родина. Москва - столица России. Символы России (герб, флаг, гимн). Народы России. Первоначальные сведения о родном крае. Название своего населённого пункта (города, села), региона. Культурные объекты родного края.

Ценность и красота рукотворного мира. Правила поведения в социуме.

Человек и природа.

Природа - среда обитания человека. Природа и предметы, созданные человеком. Природные материалы. Бережное отношение к предметам, вещам, уход за ними. Неживая и живая природа. Наблюдение за погодой своего края. Погода и термометр. Определение температуры воздуха (воды) по термометру.

Сезонные изменения в природе. Взаимосвязи между человеком и природой. Правила нравственного и безопасного поведения в природе.

Растительный мир. Растения ближайшего окружения (узнавание, называние, краткое описание). Лиственные и хвойные растения. Дикорастущие и культурные растения. Части растения (название, краткая характеристика значения для жизни растения): корень, стебель, лист, цветок, плод, семя. Комнатные растения, правила содержания и ухода.

Мир животных. Разные группы животных (звери, насекомые, птицы, рыбы и другие). Домашние и дикие животные (различия в условиях жизни). Забота о домашних питомцах.

Правила безопасной жизнедеятельности.

Понимание необходимости соблюдения режима дня, правил здорового питания и личной гигиены. Правила безопасности в быту: пользование бытовыми электроприборами, газовыми плитами.

Дорога от дома до школы. Правила безопасного поведения пешехода (дорожные знаки, дорожная разметка, дорожные сигналы).

Безопасность в Интернете (электронный дневник и электронные ресурсы школы) в условиях контролируемого доступа в информационно- телекоммуникационную сеть «Интернет».

Содержание обучения во 2 классе.

Человек и общество.

Наша Родина - Россия, Российская Федерация. Россия и её столица на карте. Государственные символы России. Москва - столица России. Святыни Москвы - святыни России: Кремль, Красная площадь, Большой театр и другие. Характеристика отдельных исторических событий, связанных с Москвой (основание Москвы, строительство Кремля и другие). Герб Москвы. Расположение Москвы на карте. Города России. Россия - многонациональное государство. Народы России, их традиции, обычаи, праздники. Родной край, его природные и культурные достопримечательности. Значимые события истории родного края.

Свой регион и его главный город на карте; символика своего региона. Хозяйственные занятия, профессии жителей родного края. Значение труда в жизни человека и общества.

Семья. Семейные ценности и традиции. Родословная. Составление схемы родословного древа, истории семьи.

Правила культурного поведения в общественных местах. Доброта, справедливость, честность, уважение к чужому мнению и особенностям других людей - главные правила взаимоотношений членов общества.

Человек и природа.

Методы познания природы: наблюдения, опыты, измерения.

Звёзды и созвездия, наблюдения звёздного неба. Планеты. Чем Земля отличается от других планет; условия жизни на Земле. Изображения Земли: глобус, карта, план. Карта мира. Материки, океаны. Определение сторон горизонта при помощи компаса. Ориентирование на местности по местным природным признакам, Солнцу. Компас, устройство; ориентирование с помощью компаса.

Многообразие растений. Деревья, кустарники, травы. Дикорастущие и культурные растения. Связи в природе. Годовой ход изменений в жизни растений.

Многообразие животных. Насекомые, рыбы, птицы, звери, земноводные, пресмыкающиеся: общая характеристика внешних признаков. Связи в

природе. Годовой ход изменений в жизни животных.

Красная книга России, её значение, отдельные представители растений и животных Красной книги. Заповедники, природные парки. Охрана природы. Правила нравственного поведения на природе.

Правила безопасной жизнедеятельности.

Здоровый образ жизни: режим дня (чередование сна, учебных занятий, двигательной активности) и рациональное питание (количество приёмов пищи и рацион питания). Физическая культура, закаливание, игры на воздухе как условие сохранения и укрепления здоровья.

Правила безопасности в школе (маршрут до школы, правила поведения на занятиях, переменах, при приёмах пищи и на пришкольной территории), в быту, на прогулках.

Правила безопасного поведения пассажира наземного транспорта и метро (ожидание на остановке, посадка, размещение в салоне или вагоне, высадка, знаки безопасности на общественном транспорте). Номера телефонов экстренной помощи.

Правила поведения при пользовании компьютером. Безопасность в Интернете (коммуникация в мессенджерах и социальных группах) в условиях контролируемого доступа в информационно-телекоммуникационную сеть «Интернет».

Содержание обучения в 3 классе.

Человек и общество.

Общество как совокупность людей, которые объединены общей культурой и связаны друг с другом совместной деятельностью во имя общей цели. Наша Родина - Российская Федерация. Уникальные памятники культуры России, родного края. Государственная символика Российской Федерации и своего региона. Города Золотого кольца России. Народы России. Уважение к культуре, традициям своего народа и других народов, государственным символам России.

Семья - коллектив близких, родных людей. Семейный бюджет, доходы и расходы семьи. Уважение к семейным ценностям.

Правила нравственного поведения в социуме. Внимание, уважительное отношение к людям с ограниченными возможностями здоровья, забота о них.

Значение труда в жизни человека и общества. Трудолюбие как общественно значимая ценность в культуре народов России. Особенности труда людей родного края, их профессии.

Страны и народы мира. Памятники природы и культуры - символы стран, в которых они находятся.

Человек и природа.

Методы изучения природы. Карта мира. Материки и части света.

Вещество. Разнообразие веществ в окружающем мире. Примеры веществ: соль, сахар, вода, природный газ. Твёрдые тела, жидкости, газы. Простейшие практические работы с веществами, жидкостями, газами. Воздух - смесь газов. Свойства воздуха. Значение воздуха для растений, животных, человека. Вода. Свойства воды. Состояния воды, её распространение в природе, значение для живых организмов и хозяйственной жизни человека. Круговорот воды в природе. Охрана воздуха, воды.

Горные породы и минералы. Полезные ископаемые, их значение в хозяйстве человека, бережное отношение людей к полезным ископаемым. Полезные ископаемые родного края (2-3 примера). Почва, её состав, значение для живой природы и хозяйственной жизни человека.

Первоначальные представления о бактериях.

Грибы: строение шляпочных грибов. Грибы съедобные и несъедобные.

Разнообразие растений. Зависимость жизненного цикла организмов от условий окружающей среды. Размножение и развитие растений. Особенности питания и дыхания растений. Роль растений в природе и жизни людей, бережное отношение человека к растениям. Условия, необходимые для жизни растения (свет, тепло, воздух, вода). Наблюдение роста растений,

фиксация изменений. Растения родного края, названия и краткая характеристика на основе наблюдений. Охрана растений.

Разнообразие животных. Зависимость жизненного цикла организмов от условий окружающей среды. Размножение и развитие животных (рыбы, птицы, звери). Особенности питания животных. Цепи питания. Условия, необходимые для жизни животных (воздух, вода, тепло, пища). Роль животных в природе и жизни людей, бережное отношение человека к животным. Охрана животных. Животные родного края, их названия, краткая характеристика на основе наблюдений.

Природные сообщества: лес, луг, пруд. Взаимосвязи в природном сообществе: растения - пища и укрытие для животных; животные - распространители плодов и семян растений. Влияние человека на природные сообщества. Природные сообщества родного края (2-3 примера на основе наблюдений). Правила нравственного поведения в природных сообществах.

Человек - часть природы. Общее представление о строении тела человека. Системы органов (опорно-двигательная, пищеварительная, дыхательная, кровеносная, нервная, органы чувств), их роль в жизнедеятельности организма. Измерение температуры тела человека, частоты пульса.

Правила безопасной жизнедеятельности.

Здоровый образ жизни: двигательная активность (утренняя зарядка, динамические паузы), закаливание и профилактика заболеваний. Забота о здоровье и безопасности окружающих людей.

Безопасность во дворе жилого дома (правила перемещения внутри двора и пересечения дворовой проезжей части, безопасные зоны электрических, газовых, тепловых подстанций и других опасных объектов инженерной инфраструктуры жилого дома, предупреждающие знаки безопасности).

Правила безопасного поведения пассажира железнодорожного, водного и авиатранспорта (правила безопасного поведения на вокзалах и в аэропортах, безопасное поведение в вагоне, на борту самолёта, судна; знаки безопасности).

Безопасность в Интернете (ориентирование в признаках мошеннических действий, защита персональной информации, правила коммуникации в мессенджерах и социальных группах) в условиях контролируемого доступа в информационно-телекоммуникационную сеть «Интернет».

Содержание обучения в 4 классе.

Человек и общество.

Конституция - Основной закон Российской Федерации. Права и обязанности гражданина Российской Федерации. Президент Российской Федерации - глава государства. Политико-административная карта России.

Общая характеристика родного края, важнейшие достопримечательности, знаменитые соотечественники.

Города России. Святыни городов России. Главный город родного края: достопримечательности, история и характеристика отдельных исторических событий, связанных с ним.

Праздник в жизни общества как средство укрепления общественной солидарности и упрочения духовных связей между соотечественниками. Новый год, День защитника Отечества, Международный женский день, День весны и труда, День Победы, День России, День народного единства, День Конституции. Праздники и памятные даты своего региона. Уважение

к культуре, истории, традициям своего народа и других народов, государственным символам России.

История Отечества. «Лента времени» и историческая карта.

Наиболее важные и яркие события общественной и культурной жизни страны в разные исторические периоды: государство Русь, Московское государство, Российская империя, СССР, Российская Федерация. Картины быта, труда, духовно-нравственные и культурные традиции людей в разные исторические времена. Выдающиеся люди разных эпох как носители базовых национальных ценностей.

Наиболее значимые объекты списка Всемирного культурного наследия в России и за рубежом. Охрана памятников истории и культуры. Посильное участие в охране памятников истории и культуры своего края.

Личная ответственность каждого человека за сохранность историко-культурного наследия своего края.

Правила нравственного поведения в социуме, отношение к людям независимо от их национальности, социального статуса, религиозной принадлежности.

Человек и природа.

Методы познания окружающей природы: наблюдения, сравнения, измерения, опыты по исследованию природных объектов и явлений.

Солнце - ближайшая к нам звезда, источник света и тепла для всего живого на Земле. Характеристика планет Солнечной системы. Естественные спутники планет. Смена дня и ночи на Земле. Вращение Земли как причина смены дня и ночи. Обращение Земли вокруг Солнца и смена времён года.

Формы земной поверхности: равнины, горы, холмы, овраги (общее представление, условное обозначение равнин и гор на карте). Равнины и горы России. Особенности поверхности родного края (краткая характеристика на основе наблюдений).

Водоёмы, их разнообразие (океан, море, озеро, пруд, болото); река как водный поток; использование рек и водоёмов человеком. Крупнейшие реки и озёра России, моря, омывающие её берега, океаны. Водоёмы и реки родного края (названия, краткая характеристика на основе наблюдений).

Наиболее значимые природные объекты списка Всемирного наследия в России и за рубежом (2-3 объекта).

Природные зоны России: общее представление, основные природные зоны (климат, растительный и животный мир, особенности труда и быта людей, влияние человека на природу изучаемых зон, охрана природы). Связи в природных зонах.

Некоторые доступные для понимания экологические проблемы взаимодействия человека и природы. Охрана природных богатств: воды, воздуха, полезных ископаемых, растительного и животного мира. Правила нравственного поведения в природе. Международная Красная книга (отдельные примеры).

Правила безопасной жизнедеятельности.

Здоровый образ жизни: профилактика вредных привычек.

Безопасность в городе (планирование маршрутов с учётом транспортной инфраструктуры города; правила безопасного поведения в общественных местах, зонах отдыха, учреждениях культуры).

Правила безопасного поведения велосипедиста с учётом дорожных знаков и разметки, сигналов и средств защиты велосипедиста, правила использования самоката и других средств индивидуальной мобильности.

Безопасность в Интернете (поиск достоверной информации, опознавание государственных образовательных ресурсов и детских развлекательных порталов) в условиях контролируемого доступа в Интернет.

Планируемые результаты освоения учебного предмета

Личностные результаты освоения программы по окружающему миру характеризуют готовность обучающихся руководствоваться традиционными российскими социокультурными и духовно-нравственными ценностями, принятыми в обществе правилами и нормами поведения и должны отражать приобретение первоначального опыта деятельности обучающихся, в части:

1) гражданско-патриотического воспитания:

становление ценностного отношения к своей Родине - России; понимание особой роли многонациональной России в современном мире;

осознание своей этнокультурной и российской гражданской идентичности, принадлежности к российскому народу, к своей национальной общности;

сопричастность к прошлому, настоящему и будущему своей страны и родного края;

проявление интереса к истории и многонациональной культуре своей страны, уважения к своему и другим народам;

первоначальные представления о человеке как члене общества, осознание прав и ответственности человека как члена общества;

2) духовно-нравственного воспитания:

проявление культуры общения, уважительного отношения к людям, их взглядам, признанию их индивидуальности;

принятие существующих в обществе нравственно-этических норм поведения и правил межличностных отношений, которые строятся на проявлении гуманизма, сопереживания, уважения и доброжелательности;

применение правил совместной деятельности, проявление способности договариваться, неприятие любых форм поведения, направленных на причинение физического и морального вреда другим людям;

3) эстетического воспитания:

понимание особой роли России в развитии общемировой художественной культуры, проявление уважительного отношения, восприимчивости и интереса к разным видам искусства, традициям и творчеству своего и других народов;

использование полученных знаний в продуктивной и преобразующей деятельности, в разных видах художественной деятельности.

4) физического воспитания, формирования культуры здоровья и эмоционального благополучия:

соблюдение правил организации здорового и безопасного (для себя и других людей) образа жизни; выполнение правил безопасного поведения в окружающей среде (в том числе информационной);

приобретение опыта эмоционального отношения к среде обитания, бережное отношение к физическому и психическому здоровью;

5) трудового воспитания:

осознание ценности трудовой деятельности в жизни человека и общества, ответственное потребление и бережное отношение к результатам труда, навыки участия в различных видах трудовой деятельности, интерес к различным профессиям;

6) экологического воспитания:

осознание роли человека в природе и обществе, принятие экологических норм поведения, бережного отношения к природе, неприятие действий, приносящих вред природе;

7) ценности научного познания:

осознание ценности познания для развития человека, необходимости самообразования и саморазвития; проявление познавательного интереса, активности, инициативности, любознательности и самостоятельности в расширении своих знаний, в том числе с использованием различных информационных средств.

В результате изучения окружающего мира на уровне начального общего образования у обучающегося будут сформированы познавательные универсальные учебные

действия, коммуникативные универсальные учебные действия, регулятивные универсальные учебные действия, совместная деятельность.

У обучающегося будут сформированы следующие базовые логические действия как часть **познавательных** универсальных учебных действий:

понимать целостность окружающего мира (взаимосвязь природной и социальной среды обитания), проявлять способность ориентироваться в изменяющейся действительности;

на основе наблюдений доступных объектов окружающего мира устанавливать связи и зависимости между объектами (часть - целое; причина - следствие; изменения во времени и в пространстве);

сравнивать объекты окружающего мира, устанавливать основания для сравнения, устанавливать аналогии;

объединять части объекта (объекты) по определённым признакам; определять существенный признак для классификации, классифицировать предложенные объекты;

находить закономерности и противоречия в рассматриваемых фактах, данных и наблюдениях на основе предложенного алгоритма;

выявлять недостаток информации для решения учебной (практической) задачи на основе предложенного алгоритма.

У обучающегося будут сформированы следующие базовые исследовательские действия как часть познавательных универсальных учебных действий:

проводить (по предложенному и самостоятельно составленному плану или выдвинутому предположению) наблюдения, несложные опыты;

проявлять интерес к экспериментам, проводимым под руководством учителя; определять разницу между реальным и желательным состоянием объекта (ситуации) на основе предложенных вопросов;

формулировать с помощью учителя цель предстоящей работы, прогнозировать возможное развитие процессов, событий и последствия в аналогичных или сходных ситуациях;

моделировать ситуации на основе изученного материала о связях в природе (живая и неживая природа, цепи питания; природные зоны), а также в социуме (лента времени; поведение и его последствия; коллективный труд и его результаты и другие);

проводить по предложенному плану опыт, несложное исследование по установлению особенностей объекта изучения и связей между объектами (часть - целое, причина - следствие);

формулировать выводы и подкреплять их доказательствами на основе результатов проведённого наблюдения (опыта, измерения, исследования).

У обучающегося будут сформированы умения работать с информацией как часть познавательных универсальных учебных действий:

использовать различные источники для поиска информации, выбирать источник получения информации с учётом учебной задачи;

находить в предложенном источнике информацию, представленную в явном виде, согласно заданному алгоритму;

распознавать достоверную и недостоверную информацию самостоятельно или на основе предложенного учителем способа её проверки;

находить и использовать для решения учебных задач текстовую, графическую, аудиовизуальную информацию;

читать и интерпретировать графически представленную информацию: схему, таблицу, иллюстрацию;

соблюдать правила информационной безопасности в условиях контролируемого доступа в информационно-телекоммуникационную сеть «Интернет» (с помощью учителя);

анализировать и создавать текстовую, видео-, графическую, звуковую информацию в соответствии с учебной задачей;

фиксировать полученные результаты в текстовой форме (отчёт, выступление, высказывание) и графическом виде (рисунок, схема, диаграмма).

У обучающегося будут сформированы умения общения как часть **коммуникативных** универсальных учебных действий:

в процессе диалогов задавать вопросы, высказывать суждения, оценивать выступления участников;

признавать возможность существования разных точек зрения; корректно и аргументированно высказывать своё мнение; приводить доказательства своей правоты;

соблюдать правила ведения диалога и дискуссии; проявлять уважительное отношение к собеседнику;

использовать смысловое чтение для определения темы, главной мысли текста о природе, социальной жизни, взаимоотношениях и поступках людей;

создавать устные и письменные тексты (описание, рассуждение, повествование);

конструировать обобщения и выводы на основе полученных результатов наблюдений и опытной работы, подкреплять их доказательствами;

находить ошибки и восстанавливать деформированный текст об изученных объектах и явлениях природы, событиях социальной жизни;

подготавливать небольшие публичные выступления с возможной презентацией (текст, рисунки, фото, плакаты и другие) к тексту выступления.

У обучающегося будут сформированы умения самоорганизации как части **регулятивных** универсальных учебных действий:

планировать самостоятельно или с помощью учителя действия по решению учебной задачи;

выстраивать последовательность выбранных действий и операций.

У обучающегося будут сформированы умения самоконтроля и самооценки как части регулятивных универсальных учебных действий:

осуществлять контроль процесса и результата своей деятельности;

находить ошибки в своей работе и устанавливать их причины;

корректировать свои действия при необходимости (с небольшой помощью учителя);

предвидеть возможность возникновения трудностей и ошибок, предусматривать способы их предупреждения, в том числе в житейских ситуациях, опасных для здоровья и жизни;

объективно оценивать результаты своей деятельности, соотносить свою оценку с оценкой учителя;

оценивать целесообразность выбранных способов действия, при необходимости корректировать их.

У обучающегося будут сформированы умения **совместной деятельности**:

понимать значения коллективной деятельности для успешного решения учебной (практической) задачи; активно участвовать в формулировании краткосрочных и долгосрочных целей совместной деятельности (на основе изученного материала по окружающему миру);

коллективно строить действия по достижению общей цели: распределять роли, договариваться, обсуждать процесс и результат совместной работы; проявлять готовность руководить, выполнять поручения, подчиняться; выполнять правила совместной деятельности: справедливо распределять и оценивать работу каждого участника; считаться с наличием разных мнений; не допускать конфликтов, при их возникновении мирно разрешать их без участия взрослого; ответственно выполнять свою часть работы.

Предметные результаты изучения окружающего мира. К концу обучения в **1 классе** обучающийся научится:

называть себя и членов своей семьи по фамилии, имени, отчеству, профессии членов своей семьи, домашний адрес и адрес своей школы; проявлять уважение к семейным ценностям и традициям, соблюдать правила нравственного поведения в социуме и на природе;

воспроизводить название своего населённого пункта, региона, страны; приводить примеры культурных объектов родного края, школьных традиций и праздников, традиций и ценностей своей семьи, профессий;

различать объекты живой и неживой природы, объекты, созданные человеком, и природные материалы, части растений (корень, стебель, лист, цветок, плод, семя), группы животных (насекомые, рыбы, птицы, звери);

описывать на основе опорных слов наиболее распространённые в родном крае дикорастущие и культурные растения, диких и домашних животных; сезонные явления в разные времена года; деревья, кустарники, травы; основные группы животных (насекомые, рыбы, птицы, звери); выделять их наиболее существенные признаки;

применять правила ухода за комнатными растениями и домашними животными;

проводить, соблюдая правила безопасного труда, несложные групповые и индивидуальные наблюдения (в том числе за сезонными изменениями в природе своей местности), измерения (в том числе вести счёт времени, измерять температуру воздуха) и опыты под руководством учителя;

использовать для ответов на вопросы небольшие тексты о природе и обществе;

оценивать ситуации, раскрывающие положительное и негативное отношение к природе; правила поведения в быту, в общественных местах;

соблюдать правила безопасности на учебном месте обучающегося; во время наблюдений и опытов; безопасно пользоваться бытовыми электроприборами;

соблюдать правила использования электронных средств, оснащенных экраном;

соблюдать правила здорового питания и личной гигиены;

соблюдать правила безопасного поведения пешехода;

соблюдать правила безопасного поведения в природе;

с помощью взрослых (учителя, родителей) пользоваться электронным дневником и электронными образовательными и информационными ресурсами.

Предметные результаты изучения окружающего мира. К концу обучения во **2 классе** обучающийся научится:

находить Россию на карте мира, на карте России - Москву, свой регион и его главный город;

узнавать государственную символику Российской Федерации (гимн, герб, флаг) и своего региона;

проявлять уважение к семейным ценностям и традициям, традициям своего народа и других народов, государственным символам России; соблюдать правила нравственного поведения в социуме и на природе;

распознавать изученные объекты окружающего мира по их описанию, рисункам и фотографиям, различать их в окружающем мире;

приводить примеры изученных традиций, обычаев и праздников народов родного края;

важных событий прошлого и настоящего родного края; трудовой деятельности и профессий жителей родного края; проводить, соблюдая правила безопасного труда, несложные наблюдения и опыты с природными объектами, измерения;

приводить примеры изученных взаимосвязей в природе, примеры, иллюстрирующие значение природы в жизни человека;

описывать на основе предложенного плана или опорных слов изученные культурные объекты (достопримечательности родного края, музейные экспонаты);

описывать на основе предложенного плана или опорных слов изученные природные объекты и явления, в том числе звёзды, созвездия, планеты;

группировать изученные объекты живой и неживой природы по предложенным признакам;

сравнивать объекты живой и неживой природы на основе внешних признаков; ориентироваться на местности по местным природным признакам, Солнцу, компасу;

создавать по заданному плану развёрнутые высказывания о природе и обществе;

использовать для ответов на вопросы небольшие тексты о природе и обществе;

соблюдать правила нравственного поведения в социуме и в природе, оценивать примеры положительного и негативного отношения к объектам природы, проявления внимания, помощи

людям, нуждающимся в ней;

соблюдать правила безопасного поведения в школе, правила безопасного поведения пассажира наземного транспорта и метро; соблюдать режим дня и питания;

безопасно использовать мессенджеры в условиях контролируемого доступа в информационно-коммуникационную сеть «Интернет»;

безопасно осуществлять коммуникацию в школьных сообществах с помощью учителя (при необходимости).

Предметные результаты изучения окружающего мира. К концу обучения в **3 классе** обучающийся научится:

различать государственную символику Российской Федерации (гимн, герб, флаг);

проявлять уважение к государственным символам России и своего региона; проявлять уважение к семейным ценностям и традициям, традициям своего народа и других народов; соблюдать правила нравственного поведения в социуме;

показывать на карте мира материка, изученные страны мира;

различать расходы и доходы семейного бюджета;

распознавать изученные объекты природы по их описанию, рисункам и фотографиям, различать их в окружающем мире;

проводить по предложенному плану или инструкции небольшие опыты с природными объектами с использованием простейшего лабораторного оборудования и измерительных приборов; соблюдать безопасность проведения опытов;

группировать изученные объекты живой и неживой природы, проводить простейшую классификацию;

сравнивать по заданному количеству признаков объекты живой и неживой природы;

описывать на основе предложенного плана изученные объекты и явления природы, выделяя их существенные признаки и характерные свойства;

использовать различные источники информации о природе и обществе для поиска и извлечения информации, ответов на вопросы;

использовать знания о взаимосвязях в природе, связи человека и природы для объяснения простейших явлений и процессов в природе, организме человека;

фиксировать результаты наблюдений, опытной работы, в процессе коллективной деятельности обобщать полученные результаты и делать выводы;

создавать по заданному плану собственные развернутые высказывания о природе, человеке и обществе, сопровождая выступление иллюстрациями (презентацией);

соблюдать правила безопасного поведения пассажира железнодорожного, водного и авиатранспорта;

соблюдать основы здорового образа жизни, в том числе требования к двигательной активности и принципы здорового питания; соблюдать основы профилактики заболеваний;

соблюдать правила безопасного поведения во дворе жилого дома; соблюдать правила нравственного поведения на природе; безопасно использовать персональные данные в условиях контролируемого доступа в информационно-коммуникационную сеть «Интернет»;

ориентироваться в возможных мошеннических действиях при общении в мессенджерах.

Предметные результаты изучения окружающего мира. К концу обучения в **4 классе** обучающийся научится:

проявлять уважение к семейным ценностям и традициям, традициям своего народа и других народов, государственным символам России; соблюдать правила нравственного поведения в социуме; показывать на физической карте изученные крупные географические объекты России (горы, равнины, реки, озёра, моря, омывающие территорию России);

показывать на исторической карте места изученных исторических событий; находить место изученных событий на «ленте времени»; знать основные права и обязанности гражданина Российской Федерации; соотносить изученные исторические события и исторических деятелей веками и периодами истории России;

рассказывать о государственных праздниках России, наиболее важных событиях

истории России, наиболее известных российских исторических деятелях разных периодов, достопримечательностях столицы России и родного края;

описывать на основе предложенного плана изученные объекты, выделяя их существенные признаки, в том числе государственную символику России и своего региона;

проводить по предложенному (самостоятельно составленному) плану или выдвинутому предположению несложные наблюдения, опыты с объектами природы с использованием простейшего лабораторного оборудования и измерительных приборов, следуя правилам безопасного труда;

распознавать изученные объекты и явления живой и неживой природы по их описанию, рисункам и фотографиям, различать их в окружающем мире;

группировать изученные объекты живой и неживой природы, самостоятельно выбирая признак для группировки; проводить простейшие классификации;

сравнивать объекты живой и неживой природы на основе их внешних признаков и известных характерных свойств;

использовать знания о взаимосвязях в природе для объяснения простейших явлений и процессов в природе (в том числе смены дня и ночи, смены времён года, сезонных изменений в природе своей местности, причины смены природных зон);

называть наиболее значимые природные объекты Всемирного наследия в России и за рубежом (в пределах изученного);

называть экологические проблемы и определять пути их решения; создавать по заданному плану собственные развёрнутые высказывания о природе и обществе;

использовать различные источники информации для поиска и извлечения информации, ответов на вопросы;

соблюдать правила нравственного поведения на природе; осознавать возможные последствия вредных привычек для здоровья и жизни человека;

соблюдать правила безопасного поведения при использовании объектов транспортной инфраструктуры населённого пункта, в театрах, кинотеатрах, торговых центрах, парках и зонах отдыха, учреждениях культуры (музеях, библиотеках и других);

соблюдать правила безопасного поведения при езде на велосипеде, самокате и других средствах индивидуальной мобильности;

осуществлять безопасный поиск образовательных ресурсов и верифицированной информации в Интернете;

соблюдать правила безопасного для здоровья использования электронных образовательных и информационных ресурсов.

Тематическое планирование

Тематическое планирование 1 класс

Наименование разделов, тем	Характеристика деятельности учащихся
Мы и наш мир (10 ч)	
Что такое окружающий мир Мир — это всё, что нас окружает. И мы сами — часть мира. Учебный комплект (учебник, рабочая тетрадь, тетрадь по ОБЖ) — наш помощник в дороге к открытию окружающего мира.	Рассказывать о мире, опираясь на материалы учебника и собственные представления. Ориентироваться в конструкции и системе навигации учебника, рабочей тетради, тетради по ОБЖ для 1 класса. Обсуждать правила поведения пешехода на

<p>Правила поведения пешехода на дороге из дома в школу и обратно. Безопасный маршрут от дома до школы. Домашний адрес и адрес школы. Распорядок дня</p>	<p>дороге из дома в школу и обратно. Моделировать и изображать безопасный маршрут от дома до школы. Запомнить домашний адрес и адрес школы. Составлять распорядок дня, определять в нём время ухода в школу и возвращения домой</p>
<p>Природа Природа — это всё, что нас окружает, но не создано руками человека</p>	<p>Высказывать предположения о том, что можно отнести к природе. Различать объекты природы и предметы, созданные человеком. Приводить примеры природных объектов. Оценивать эмоционально-эстетическое впечатление от восприятия природы, выделять в природном окружении то, что особенно нравится, отображать свои предпочтения в рисунке</p>
<p>Неживая и живая природа Солнце, звёзды, воздух, вода, камни — неживая природа. Растения, грибы, животные — живая природа. Особое место человека в мире живой природы. Связи между неживой и живой природой</p>	<p>Различать и называть объекты неживой и живой природы. Приводить примеры объектов неживой и живой природы (по своим наблюдениям). Обнаруживать связи между неживой и живой природой. Оценивать эмоционально-эстетическое впечатление от восприятия природы, выделять в неживой и живой природе то, что особенно нравится, отображать свои предпочтения в рисунке</p>
<p>Культура Объекты культуры. Предметы культуры, созданные из природных материалов, и произведения культуры, которые созданы человеком с помощью голоса и речи, движений тела, музыкальных инструментов. Древние способы хранения и передачи произведений культуры в памяти. Современные способы фиксации произведений культуры на различных носителях. Старинные и современные предметы и произведения культуры, в том числе народов своего края</p>	<p>Различать объекты природы и культуры. Определять природный материал, из которого сделаны предметы культуры. Различать предметы культуры и произведения культуры. Сравнивать предметы культуры и располагать их на мысленной шкале «раньше — теперь, давно — недавно». Сравнивать древние и современные способы хранения и передачи произведений культуры, находить общее и особенное. Сравнивать и находить отличительные черты в старинных и современных предметах и произведениях культуры народов своего края. Оценивать эмоционально-эстетическое впечатление от восприятия старинных и современных предметов и произведений культуры народов своего края</p>
<p>Природа в творчестве человека Виды природных материалов, из которых делают объекты культуры. Образы живой и неживой природы, воспроизведённые в произведениях культуры, в том числе народов своего края. Рукотворная игрушка из природных материалов</p>	<p>Систематизировать виды природных материалов, из которых сделаны объекты культуры. Узнавать и устно описывать образы живой и неживой природы в произведениях культуры, в том числе народов своего края. Читать схему изготовления игрушки, изготавливать игрушку по схеме</p>
<p>Мы — люди Многообразие и красота внешнего облика</p>	<p>Подбирать подходящие слова для определения привлекательных черт в облике человека.</p>

людей разного возраста, этнической принадлежности. Наиболее яркие особенности традиционного костюма, музыкально-поэтического творчества народов России, в том числе — своего края	Оценивать эмоционально-эстетические впечатления от восприятия традиционного костюма, музыкально-поэтического творчества народов России, в том числе — своего края. Выявлять и перечислять их особенности
Как мы общаемся с миром Восприятие человеком красоты и своеобразия окружающего мира с помощью пяти чувств. Роль органов чувств в восприятии особенностей и красоты окружающего мира. Признаки, отличающие человека от других живых существ (человеческая речь, память, мышление). Произведения отечественных художников и А.С. Пушкина как отражение красоты окружающего мира	Определять и называть органы чувств. Подбирать подходящие слова для передачи ощущений, воспринятых собственными органами чувств. Характеризовать ощущения от восприятия окружающего мира персонажами картин отечественных художников. Оценивать мастерство художников в передаче особенностей и красоты окружающего мира. Называть признаки, отличающие человека от других живых существ. Характеризовать предложенные картины и стихотворения, оценивать свои впечатления от их восприятия, определять своими словами самое главное в картинах, контролировать собственную речь, её четкость, правильность
Люди — творцы культуры Добрые дела на общую пользу и радость всех: подготовка подарков детям из детского сада, детского дома, своим товарищам в классе. Правила совместной работы. Красота человеческого труда. Радость творчества и общения друг с другом	Определять своими словами красоту человеческого труда, радость творчества и общения друг с другом. Работать в группе, соблюдая правила совместной работы, контролировать себя в процессе совместной работы, оценивать результаты труда. Фиксировать при помощи фотосъёмки важнейшие моменты совместной работы, результаты труда
<i>Блок внеклассной, внешкольной работы:</i> путешествие в ближайший парк города, за околицу села в мир красок и звуков родной природы	
Наш класс (12 ч)	
Наш класс в школе Объекты природы и предметы культуры в классной комнате. Классная комната и письменные принадлежности в старину, в том числе народов своего края	Различать, определять и называть объекты природы и предметы культуры. Сравнивать современную и старинную классную комнату. Различать старинные и современные школьные принадлежности. Моделировать ситуацию обучения в старинной школе, в том числе школе недавнего, XX века
Мы — дружный класс Мы в классе — это я, мои одноклассники, наш учитель. Отношения в классе между одноклассниками, между учащимися и учителем. Школа — содружество детей и взрослых; мир, согласие, дружба, взаимопомощь в классе и школе. Внимание к сверстникам, одноклассникам, плохо владеющим русским языком, помощь им в	Характеризовать совместные и индивидуальные способы работы на предыдущих уроках. Отмечать яркие подробности сотрудничества, взаимопомощи, взаимного понимания. Придумывать и делать подписи к фотографиям из жизни класса (с 1 сентября до предыдущего урока). Сравнивать эти фотографии, определять и описывать изменения в отношениях друг к другу за месяц

<p>ориентации в учебной среде и окружающей обстановке</p>	<p>учёбы в школе. Составлять предложения со словами «мы», «я», «дружный класс». Оценивать сложившиеся отношения в классе, выявлять положительные, предлагать изменения негативных ситуаций. Оказывать посильную помощь одноклассникам, плохо владеющим русским языком, в учебной и внеклассной деятельности</p>
<p>Учитель — наставник и друг Оценка великой миссии учителя в культуре народов России и мира. Образ учителя в искусстве и жизни (Н.П. Богданов-Бельский. «Устный счёт»: русский педагог С.А. Рачинский; учитель по рассказам родителей учащихся)</p>	<p>Описывать своими словами образ учителя в картине. Обсуждать рассказ учителя о персонаже картины. Подбирать пословицы к репродукции картины и к рассказу в учебнике «Учитель — что родитель». Пересказывать рассказы родителей о своих учителях. Характеризовать их облик по фотографиям из семейного альбома</p>
<p>Природа в классе Комнатные растения, их роль в классе, школе. Разнообразие комнатных растений</p>	<p>Рассуждать о целях выращивания комнатных растений. Определять комнатные растения класса (2-3 названия) с помощью атласа-определителя. Узнавать на фотографии, рисунке и в натуральном виде знакомые комнатные растения и называть их. Сравнивать похожие по внешнему виду комнатные растения, находить отличительные признаки. Рисовать и (или) фотографировать комнатные растения своего класса. Применять полученные знания и умения при исследовании разнообразия комнатных растений школьного зимнего сада (вместе со взрослыми)</p>
<p>Как ухаживать за комнатными растениями Условия, необходимые комнатным растениям для жизни. Способы и средства ухода за комнатными растениями</p>	<p>Сравнивать иллюстрации учебника и выявлять условия, необходимые для жизни комнатных растений. Рассказывать об известных способах ухода за комнатными растениями. Называть средства ухода за комнатными растениями, осваивать приёмы, их использования (в ходе практической работы)</p>
<p>Что растёт у школы Деревья, кустарники, травянистые растения (травы). Наиболее распространённые представители этих групп растений, встречающиеся возле школы</p>	<p>Анализировать и сравнивать фотографию и схему, с их помощью высказывать предположения об отличительных признаках групп растений (деревьев, кустарников и трав), осуществлять самопроверку. Различать в природном окружении школы деревья, кустарники, травянистые растения, определять их с помощью атласа-определителя. Классифицировать растения по изученным признакам. Изображать с помощью схемы дерево, кустарник, травянистое растение. Оценивать эмоционально-эстетическое</p>

	<p>впечатление от восприятия природы, выделять в природном окружении школы наиболее красивое растение (по субъективным впечатлениям), рисовать и (или) фотографировать его</p>
<p>Мир за стекляннм берегом Аквариум и его роль в классе, школе. Условия, необходимые для жизни обитателей аквариума. Способы и средства ухода за аквариумом. Разнообразии обитателей аквариума (растения, рыбы, улитки)</p>	<p>Рассуждать о целях создания аквариумов. Выявлять условия, необходимые для жизни обитателей аквариума. Рассказывать о способах и средствах ухода за аквариумом, осваивать приёмы ухода (в ходе практической работы). Различать среди обитателей аквариума растения, рыб, улиток. Определять обитателей школьного аквариума с помощью атласа-определителя. Соотносить изображения аквариумных рыбок и их названия. Наблюдать за жизнью аквариума, фиксировать наблюдения в виде рисунков и (или) фотографий. Объяснять на примере аквариума связь неживой и живой природы</p>
<p>Кто ещё у нас живёт? Живой уголок школы и его обитатели (птицы, зверьки и др.). Условия, необходимые для жизни обитателей живого уголка, уход за ними. Ответственность человека за жизнь и благополучие обитателей живого уголка</p>	<p>Рассуждать о целях создания живых уголков в школах. Выявлять условия, необходимые для жизни обитателей живого уголка. Объяснять смысл высказывания «Мы в ответе за тех, кого приручили». Узнавать на рисунках известных обитателей живого уголка, осуществлять самопроверку. Определять животных живого уголка с помощью атласа-определителя. Наблюдать за жизнью живого уголка, фиксировать наблюдения в виде рисунков и (или) фотографий. Рассказывать об известных способах и средствах ухода за обитателями живого уголка, осваивать приёмы ухода (в ходе практической работы). Подбирать корм для животных живого уголка</p>
<p>Какие бывают животные Группы животных: насекомые, рыбы, птицы, звери, их существенные признаки</p>	<p>Узнавать и называть животных на рисунках учебника. Подбирать обобщающее название для животных каждой группы, выявлять их существенные признаки, осуществлять самопроверку. Приводить примеры животных разных групп (самостоятельно и с помощью атласа-определителя). Классифицировать животных по изученным признакам. Рассказывать о животных по своим наблюдениям</p>
<p>Делу — время Важность организации труда в классе.</p>	<p>Анализировать смысл первой части пословицы «Делу — время, потехе — час». Давать</p>

<p>Необходимость порядка в работе, выполнения правил поведения в классе и школе во время уроков. Проведение дидактической игры, моделирующей безуспешный и успешный ход работы игровых персонажей</p>	<p>характеристику школьному распорядку занятий. Обобщать знания о знакомых уже правилах организации урока и общения на уроке со сверстниками и учителем. Подбирать к рисункам в учебнике подходящие пословицы. Объяснять их смысл. Моделировать ситуацию безуспешной работы, корректировать её ход. Приводить примеры успешности работы на уроках русского языка, математики, технологии, физкультуры и др.</p>
<p>Книга — наставник и друг Первоначальное знакомство с историей книгопечатания, с внешним образом старинных книг, с фрагментами их содержания. Роль и место книги в жизни человека и человечества</p>	<p>Групповая работа: составлять текст с помощью самодельных литер из поролона или картофеля. Организовывать выставку любимых книг, презентовать одноклассникам любимую книгу. Отгадывать загадки о книгах. Перечислять главные правила обращения с книгами. Делать общий коллаж «Любимые герои наших книг»</p>
<p>Потехе — час Игры — наше культурное богатство; роль игры в сохранении здоровья. Детские игрушки и детский фольклор — школа развития и общения. Правила игрового поведения — залог успешной совместной игры, способ дружеского общения друг с другом, метод физического, умственного, эстетического и этического развития.</p>	<p>Обсуждать вторую часть пословицы «Делу — время, потехе — час». Объяснять необходимость соблюдения правил игрового поведения. Приводить примеры развивающих игр, в том числе — игр народов своего края. Участвовать в игре и контролировать своё поведение в игровых ситуациях. Рассказывать правила игр, в которые играли старшие члены семьи. Дополнять выставку старинных игрушек своего края игрушками своими, родителей, бабушек и дедушек. Сравнивать и располагать игрушки как предметы культуры на мысленной шкале «раньше — теперь, давно — недавно»</p>
<p><i>Блок внеклассной, внешкольной работы:</i> участие в школьном осеннем спортивном празднике с программой народных детских игр родного края. Путешествие (с участием родителей) за город, за околицу села для знакомства с природой в её естественных формах</p>	
<p>Наш дом и семья (14 ч)</p>	
<p>Мы в семье Термины ближайшего родства, в том числе на языках народов своего края (мать, отец, бабушка, бабушка, дочь, сын, сестра, брат, внук, внучка). Волшебные слова семейного счастья (любовь, уважение, симпатия, дружба, нежность и др.)</p>	<p>Называть, с опорой на собственный опыт термины родства. Определять с их помощью свои отношения с каждым из членов семьи. Подсчитывать количество терминов родства в применении к себе со стороны родных. Характеризовать с помощью ключевых слов эмоциональные отношения между членами семьи. Перечислять «волшебные слова семейного счастья», в том числе в языках народов своего края. Оценивать с помощью</p>

<p>Моя семья — часть моего народа Схема родословного древа. Пословицы и поговорки о семье и её членах, в том числе из творчества народов своего края. Ласкательные формы терминов родства в семейном обиходе (например, мамуля, папуля, бабуля, дедуля, дочушка, сыночек и др.). Старинные семейные традиции народов своего края, предметы быта, народные сказки, былины, предания в семье</p>	<p>ЭТИХ СЛОВ СВОИ ОТНОШЕНИЯ В СЕМЬЕ</p> <p>Заполнять по образцу схему родословного древа семьи. Приводить примеры пословиц и поговорок о семье, в том числе из творчества народов своего края. Называть ласкательные формы терминов родства, в том числе в языках народов своего края. Представлять (в любой форме) колыбельную песню своего народа. Находить и называть ласковые слова в тексте колыбельной. Иллюстрировать текст. Называть старинные предметы быта на языке своего народа. Называть имена героев любимых в семье народных сказок, былин, преданий. Подбирать пословицы, передающие смысл данного произведения</p>
<p>Природа в доме Растения и животные в нашем доме, их разнообразие и значение в нашей жизни. Наше отношение к домашним растениям и животным</p>	<p>Сравнивать рисунки в учебнике, оценивать красоту и уют изображённых комнат, объяснять причины различий. Рассказывать о предметах природы в своём доме (квартире, комнате), обсуждать их роль в своей жизни, в жизни семьи, оценивать своё отношение к ним. Узнавать на фотографиях растения и животных, выделять те из них, которые есть в доме. Работать со взрослыми: определять растения и животных своего дома с помощью атласа-определителя, рисовать и (или) фотографировать их</p>
<p>Откуда в наш дом приходят вода, газ, электричество Значение воды, газа, электричества в нашем доме. Путь воды в дом из подземных и поверхностных источников. Добыча и доставка в наш дом газа. Производство электричества на электростанциях и его путь в дом. Основные правила безопасности при обращении с водой, газом, электричеством в быту</p>	<p>Обсуждать значение в доме воды, газа, электричества. Устанавливать зависимость жизни человека от неживой природы. Анализировать рисунки учебника и рабочей тетради, прослеживать по ним и объяснять путь воды, газа и электричества в наш дом. Выявлять потенциальную опасность воды, газа, электричества в доме, предлагать и запоминать простейшие меры безопасности при обращении с ними. Узнавать на фотографиях электроприборы, рассказывать о мерах безопасности при их использовании</p>
<p>Красивые камни в нашем доме Камни — часть неживой природы. Разнообразие и красота камней и изделий из них</p>	<p>Оценивать эмоционально-эстетическое впечатление от восприятия образцов камней (на фотографиях в учебнике и в натуральном виде). Определять (с помощью учебника и атласа-определителя) названия красивых камней, узнавать изученные камни на иллюстрациях и в натуральном виде. Рассказывать о значении красивых камней и изделий из них в нашем доме.</p>

	<p>Соотносить изделия и природные камни, из которых они изготовлены, осуществлять самопроверку.</p> <p>Оценивать своё отношение к изделиям из камня; предлагать собственные варианты подобных изделий, рисовать их эскизы</p>
<p>Комнатные растения у нас дома Разнообразие комнатных растений. Комнатные растения в нашем доме, их названия, особенности внешнего вида. Помощь взрослым в уходе за комнатными растениями</p>	<p>Определять (с помощью учебника и атласа-определителя) названия комнатных растений, узнавать изученные растения на иллюстрациях и в натуральном виде.</p> <p>Узнавать комнатные растения по характерным признакам (например, размер, форма и окраска листьев), осуществлять самопроверку.</p> <p>Рассказывать о своих действиях по уходу за комнатными растениями своего дома.</p> <p>Работать со взрослыми: определять комнатные растения у себя дома (1—2 растения), рисовать и (или) фотографировать их</p>
<p>Выйдем в сад Разнообразие растений сада. Садовые деревья, кустарники, травянистые растения. Фрукты и ягоды нашего сада. Овощи нашего огорода. Как мы помогаем взрослым работать в саду (огороде)</p>	<p>Узнавать растения сада на иллюстрациях в учебнике, классифицировать их (деревья, кустарники, травы), осуществлять самопроверку.</p> <p>Узнавать и называть по иллюстрациям и в натуральном виде фрукты, ягоды, овощи.</p> <p>Соотносить плоды и растения, на которых они созревают.</p> <p>Рассказывать о своём саде (огороде), о помощи взрослым в садовых (огородных) работах.</p> <p>Рисовать о фруктах и овощах своего сада, огорода.</p>
<p>Овощи и фрукты на нашем столе Овощи и фрукты — кладовая витаминов. Разнообразие овощей и фруктов. Фрукты из жарких стран на нашем столе и у себя на родине</p>	<p>Различать овощи и фрукты.</p> <p>Оценивать своё отношение к различным овощам и фруктам, выделять среди них любимые, объяснять, что в них особенно нравится (вкус, запах, цвет и т.д.).</p> <p>Раскрывать полезные свойства овощей и фруктов.</p> <p>Соотносить плоды из жарких стран с растениями, на которых они созревают у себя на родине.</p> <p>Работать со взрослыми: учиться готовить овощной и (или) фруктовый салаты, записывать рецепт блюда</p>
<p>Про хлеб и кашу, про чай и кофе Важнейшие продукты питания и растения, которые нас кормят. Народная традиция особого отношения к хлебу</p>	<p>Прослушивать и обсуждать рассказ В.И. Даля, раскрывать символический смысл панно, представленного в учебнике, делать вывод о народной традиции особого отношения к хлебу (работа с учителем).</p> <p>Рассказывать (из жизненного опыта), откуда берутся хлеб, каши, чай, кофе.</p>

	<p>Соотносить растения и получаемые из них продукты питания.</p> <p>Практическая работа: определять крупы, кофейные зёрна, чай по фотографиям в учебнике и натуральным образцам, осуществлять самопроверку.</p> <p>Фантазировать, придумывая и рисуя то, что можно испечь из теста.</p> <p>Работать со взрослыми: распознавать крупы, кофе и чай на ощупь и по запаху (с закрытыми глазами), рассказывать об освоенном способе распознавания</p>
<p>Дикорастущие и культурные растения Что такое дикорастущие растения, культурные растения. Как появились культурные растения</p>	<p>Конструировать определения понятий «дикорастущие растения», «культурные растения», сравнивать свои предложения с приведенным в учебнике эталоном.</p> <p>Опираясь на иллюстрации учебника, объяснять, как появились культурные растения.</p> <p>Приводить примеры дикорастущих и культурных растений на основе собственных наблюдений.</p> <p>Классифицировать растения по известному признаку (дикорастущие - культурные) с использованием символических обозначений, осуществлять самопроверку</p>
<p>Собака в нашем доме История появления рядом с человеком домашней собаки. Породы собак. Способы и средства ухода за собакой. Наши взаимоотношения с собаками</p>	<p>Опираясь на материалы учебника, рассказывать об истории появления собаки рядом с человеком.</p> <p>Описывать выставку собак по фотографиям в учебнике и собственным впечатлениям.</p> <p>Определять породы собак (с помощью атласа-определителя), узнавать на рисунках изученные породы.</p> <p>Приводить примеры пород собак (самостоятельно или с помощью атласа-определителя).</p> <p>Называть предметы ухода за собакой и характеризовать их назначение.</p> <p>Рассказывать о своей собаке, о взаимоотношениях к ней, об уходе за собакой.</p> <p>Работать со взрослыми: написать рассказ о своей собаке, нарисовать или сфотографировать её</p>
<p>Кошка в нашем доме История появления рядом с человеком домашней кошки. Породы кошек. Способы и средства ухода за кошкой. Наши взаимоотношения с кошками</p>	<p>Опираясь на материалы учебника, рассказывать об истории появления кошки рядом с человеком, о взаимоотношениях людей и кошек в прошлом и теперь.</p> <p>Знакомиться по учебнику с породами кошек, узнавать на рисунках изученные породы.</p> <p>Называть предметы ухода за кошкой и характеризовать их назначение.</p>

	<p>Рассказывать о своей кошке и уходе за ней. Составлять по фотографиям в учебнике рассказ о жизни кошки. Работать со взрослыми: написать рассказ о своей кошке, нарисовать или сфотографировать её. Проектное задание: составить рассказ (или сочинить вымышленную историю, сказку) о своей кошке или другом домашнем питомце, оформить его на страницах рабочей тетради</p>
<p>Дикие и домашние животные Что такое дикие животные, домашние животные. Как появились домашние животные; их роль в нашей жизни</p>	<p>Обобщать имеющиеся представления о диких и домашних животных, объяснять, каких животных называют дикими, а каких — домашними, как появились домашние животные. Классифицировать животных по известному признаку (дикие или домашние), осуществлять самопроверку. Приводить примеры домашних животных, рассказывать о целях их выращивания. Проследить «историю» продуктов питания и вещей, полученных благодаря домашним животным. Рассказывать о домашних животных своей семьи и уходе за ними. Знакомиться с разворотом «Моя коллекция» в учебнике; сравнивать реальных животных и их изображения в виде фигурок, игрушек, обсуждать, почему люди собирают подобные коллекции, рассказывать о своей коллекции (если она есть) и своих игрушках в виде животных. Работать со взрослыми: рисовать или фотографировать домашних животных своей семьи</p>
<p>С утра до вечера Устойчивый распорядок семейных дел в течение дня. Домашние обязанности. Способы самоконтроля за соблюдением распорядка дня ради достижения личного и общего блага в семье. Личная гигиена, правильное питание, правила обращения с домашней утварью и бытовыми электроприборами, безопасное поведение на улице</p>	<p>Рассказывать об устойчивом распорядке дел в течение дня. Определять своё место в круге домашних обязанностей. С помощью условных знаков представлять объём домашнего труда каждого члена семьи. Представлять способы самоконтроля за соблюдением домашнего распорядка дня. Подбирать пословицы о семье, о необходимости бережного отношения к времени. Обсуждать правила здорового образа жизни, обращения с домашней утварью и бытовыми электроприборами как способа проявления личной ответственности перед самим собой и своими близкими</p>
<p><i>Блок внеклассной, внешкольной работы:</i> выставка «Семейный круг» по материалам семейных архивов учащихся с использованием таблиц «Родословное древо», составленных детьми совместно с родителями. Праздник «Семейные секреты вкусной и здоровой пищи»</p>	

Город и село (13 ч)

<p>Мы в городе, селе Дидактическая игра-путешествие в прошлое старинных российских городов (сёл), знакомство с их жителями. Старинные и современные занятия и дела горожан и сельских жителей. Жители сёл — хранители непосредственной связи человека с природой, землёй-кормилицей.</p>	<p>Определять значение слов «земляки», «горожане» путем сравнения однокоренных с ними слов. Определять значение слова «односельчанин»; сравнивать его со словом «земляк»; находить в этих словах общее и особенное. Сравнивать старинные и современные городские (сельские) занятия и дела, необходимые для поддержания порядка, удобства, красоты жизни людей в городе (селе). Находить общее и различное. Образовывать названия жителей определённых городов (сёл) от названия города (села), в том числе от названия родного или близлежащего города (села)</p>
<p>Красота любимого города и родного села Облик российских городов и сёл, значение и происхождение их названий. Связь названий с особенностями окружающей природы, с памятью о соотечественниках. Ландшафт и достопримечательности городов и сёл, их архитектурные доминанты. Экскурсия по родному (ближайшему) городу (селу), знакомство с особенностями ландшафта, значением и происхождением названия, с его архитектурной доминантой</p>	<p>Различать названия городов (сёл), связанные с особенностями окружающей природы либо с памятью о знаменитых соотечественниках. Характеризовать облик города (села), называть его достопримечательности, соотносить их с особенностями природы и деятельностью людей. Фиксировать с помощью фотосъёмки красивые ландшафты города (села) для выставки в классе</p>
<p>Природа в городе Чем представлена природа в городе (сквер, бульвар, парк, зоопарк, памятник природы, ботанический сад, зоопарк и др.). Природа в городе — источник красоты, здоровья, хорошего настроения</p>	<p>Сравнивать фотографии в учебнике, оценивать эмоционально-эстетические впечатления от их восприятия, сопоставлять их с впечатлениями от наблюдений в своём городе. Обсуждать, для чего нужна природа в городе. Определять по иллюстрации в рабочей тетради объекты природы в городе, осуществлять самопроверку, соотносить полученную информацию с наблюдениями в своём городе. Рассказывать о природе своего города. Фантазировать, выполняя рисунок необычной клумбы. Проектное задание: составить подборку фотографий или выполнить рисунок на тему «Природа в городе», оформить их на страницах рабочей тетради</p>
<p>Что растёт в городе Деревья и кустарники в зелёных насаждениях города. Лиственные и хвойные деревья</p>	<p>Знакомиться по материалам учебника с разнообразием растений в городе, классифицировать растения по известным признакам (деревья или кустарники). Различать лиственные и хвойные деревья, сравнивать их по существенным признакам, фиксировать результаты сравнения в виде</p>

	<p>зарисовки в рабочей тетради.</p> <p>Приводить примеры деревьев и кустарников своего города.</p> <p>Определять деревья и кустарники своего города (2—3 представителя) с помощью атласа-определителя.</p> <p>Узнавать знакомые деревья и кустарники по фрагментам, осуществлять самопроверку с помощью атласа-определителя.</p> <p>Работать со взрослыми: участвовать в озеленении родного города, рисовать деревья или кустарники, посаженные собственными руками</p>
<p>Чудесные цветники Роль цветников в жизни города. Разнообразие растений цветника. Цветники нашего города</p>	<p>Оценивать эмоционально-эстетическое впечатление от восприятия цветников, клумб, обсуждать роль цветников в городе.</p> <p>Знакомиться по материалам учебника с растениями цветника.</p> <p>Рассказывать о цветниках своего города.</p> <p>Определять растения цветника (2—3 представителя) с помощью атласа-определителя.</p> <p>Организовывать соревнование «Кто запомнит больше растений цветника».</p> <p>Узнавать известные растения цветника на рисунке и в натуральном виде, осуществлять самопроверку.</p> <p>Выделять среди растений цветника те, которые особенно нравятся (любимые растения), отображать свои предпочтения в рисунке.</p> <p>Работать со взрослыми: участвовать в создании цветников, клумб, рисовать растения цветника, высаженные собственными руками</p>
<p>В ботаническом саду Ботанический сад — живой музей для всех, кто интересуется растениями. Разнообразие растений ботанического сада. Правила поведения в ботаническом саду</p>	<p>Знакомиться по материалам учебника с разнообразием растений ботанического сада.</p> <p>Рассказывать о личных впечатлениях от посещения ботанического сада.</p> <p>Узнавать на рисунке известные растения ботанического сада, раскрашивать рисунок, осуществлять самопроверку.</p> <p>Предлагать и обосновывать правила поведения в ботаническом саду.</p> <p>Фиксировать свои наблюдения в ботаническом саду в форме рисунков или фотографий.</p> <p>Фантазировать, рисуя эскиз оформления входа в ботанический сад</p>
<p>Кто живёт в парке Разнообразие животных парка. Роль животных парка в нашей жизни. Как мы можем помочь обитателям парка</p>	<p>Анализировать иллюстрации учебника, называть животных, обитающих в парке, классифицировать их по известным признакам (насекомые — птицы — звери), осуществлять самопроверку.</p> <p>Рассказывать о собственных встречах с</p>

	<p>животными в парке, оценивать эмоционально-эстетическое впечатление от этих встреч, обсуждать роль животных парка в жизни людей.</p> <p>Предлагать способы помощи животным парка (устройство кормушек, домиков для птиц и т. д.).</p> <p>Работать со взрослыми: наблюдать за животными парка, фиксировать свои наблюдения в форме рисунков, фотографий, рассказов</p>
<p style="text-align: center;">В зоопарке</p> <p>Зоопарк — живой музей для всех, кто любит животных, интересуется их жизнью. Разнообразие животных зоопарка. Правила поведения для посетителей зоопарка</p>	<p>Анализировать иллюстрации учебника, называть животных зоопарка, классифицировать их по известным признакам (обитают в нашей стране — живут в других уголках Земли), осуществлять самопроверку.</p> <p>Рассказывать о собственных встречах с животными в зоопарке, оценивать эмоционально-эстетическое впечатление от этих встреч, обсуждать цели создания зоопарков.</p> <p>Рассказывать о зоопарке своего города.</p> <p>Предлагать и обосновывать правила поведения в зоопарке.</p> <p>Фантазировать, рисуя эскиз оформления входа в зоопарк, сравнивать рисунок с эскизом входа в ботанический сад, объяснять различия.</p> <p>Работать со взрослыми: наблюдать за животными зоопарка, фиксировать свои наблюдения в любой освоенной детьми форме</p>
<p style="text-align: center;">Войдём в музей!</p> <p>Роль музеев и библиотек в нашей жизни. Музейные экспозиции. Читальные залы и хранилища книг в библиотеках. Правила поведения в музеях и библиотеках. Дидактические игры «Мы — в музее, ты — экскурсовод», «Я — читатель» и др.</p>	<p>С опорой на собственный опыт организовывать заочную экскурсию в музей, по материалам учебника проводить экскурсию в качестве экскурсовода. Описывать внешний облик предметов, представленных в экспозициях для мальчиков и для девочек.</p> <p>Выявлять характерные черты предметов в экспозициях и высказывать мотивированное суждение об их особенностях. Контролировать и оценивать поведение посетителей в музее.</p> <p>Сообща формулировать правила поведения в музее и библиотеке.</p> <p>В школьной библиотеке задавать вопросы библиотекарю о способах выбора и получения книг, ориентироваться в читальном зале со свободным доступом к книжным полкам</p>
<p style="text-align: center;">Мы помним наших земляков</p> <p>Понятия: памятные места, памятник, реликвия. Названия улиц, площадей — наша общая память о прошлом. Ритуалы и знаки памяти: возложение венков, цветов, салют, минута молчания</p>	<p>Рассказывать о старинных и современных жителях своего города (села) как о своих земляках.</p> <p>Рассказывать о памятном посещении площадей, улиц, памятников, посвящённых прославленным землякам и согражданам.</p>

	Презентовать свой фрагмент выставки «Мы помним!»
<p>Все профессии важны</p> <p>Профессии в городе и селе: общее и различное. Важность труда хлебороба. Трудолюбие как общественно значимая ценность. Личная ответственность человека за результаты своего труда и профессиональное мастерство</p>	<p>Обобщать известные по предыдущим урокам сведения о профессиях. Устанавливать зависимость между качествами человека и профессией земледельца. По рисункам описывать способы и наблюдать этапы выращивания хлеба в старину. Называть любимые виды выпечки. Перечислять известные профессии и соотносить их особенности с необходимыми для них качествами характера. Моделировать ситуацию «интервью»: выбрать будущую профессию и соотнести с оценкой своего характера, способностей, интересов. Формулировать вопросы родителям об особенностях их профессий</p>
<p><i>Блок внеклассной, внешкольной работы:</i> экскурсия по родному городу; посещение музеев, библиотек, других культурно-просветительных учреждений. «Мастер своего дела» — встреча с родителями, представителями городских, сельских профессий</p>	
<p>Родная страна (7 ч)</p>	
<p>Россия — наша Родина</p> <p>Пословицы о Родине. Россия на глобусе и на карте мира. Символы России: флаг, герб, гимн. Правила поведения при исполнении Государственного гимна родной страны, при подъёме Государственного флага России. Малая родина: родной дом, родные люди, друзья, земляки; родная речь, музыка; знакомые с раннего детства пейзажи — признаки малой родины. Карта своего края</p>	<p>Обсуждать пословицы о родине, родной стороне. Исследовать понятие «малая родина»: перечислить признаки родной земли. Находить на карте края обозначение своего города (села, области, района). На карте России находить и показывать свой край с соотносением с уже известными по учебнику городами России. В Интернете рассматривать снимок своего местожительства из космоса. Моделировать с помощью глобуса ситуацию полёта космонавта над Землёй и его возвращение из космоса: находить место России на земном шаре, встреча на космодроме, звучание Государственного гимна России, изображение герба, флага России. Подбирать ключевые слова и оценивать чувства космонавта при звучании гимна Родины</p>
<p>Москва — столица России</p> <p>Москва на карте России. Присловья о Москве: златоглавая, красно-звонная, хлебосольная. Символическое значение образа хлеб-соль в отечественной культуре. Герб Москвы и его символическое значение: образ всадника, главные цвета — белый, красный, синий, золотой. Заочное путешествие в центр города: достопримечательности Москвы в прошлом и настоящем</p>	<p>Показывать расположение Москвы на карте России. Обсуждать присловья о Москве и соотносить их с изображением Красной площади и зданий Московского Кремля на старинных литографиях и современных фотографиях. Сравнивать их внешний облик, соотносить по силуэтам, находить изменения. Подбирать ключевые слова для выражения впечатления от прослушивания записи колокольного звона и боя часов на Спасской</p>

	<p>башне Кремля. Определять символический смысл московского герба. Называть его главные цвета. Определять их символический смысл</p>
<p>Мы — семья народов России Своеобразие культур разных народов России. Старинные костюмы и обычаи разных народов. Куклы народов России: о чём они рассказывают? Блюда традиционной кухни народов России и мира: общее и особенное. Оленья упряжка — традиционное транспортное средство народов Севера. Пословицы народов России: чему они учат? (Все народы ценят трудолюбие, любовь к детям, уважение к старшим, честность, верность дружбе и данному слову, чувство долга.)</p>	<p>Обобщать уже изученный за год этнографический материал. Описывать традиционные костюмы разных народов по рисункам в учебнике. Выделять их отдельные характерные детали. Называть блюда традиционной кухни народов России и мира: удмуртские пельмени, украинские вареники, бурятские позы, татарские чебуреки и т.п. Сравнивать их рецепты, находить общее и различное. Устанавливать связь оленьей упряжки с природными условиями Севера. Слушать и сравнивать плясовую музыку разных народов России, находить общее и различное, подбирать ключевые слова для выражения впечатления от неё. Находить общее и различное в игрушках разных народов России. Сравнивать пословицы разных народов России о качествах человека, находить общее и различное. Изготавливать рукотворные игрушки народов своего края, организовывать выставку</p>
<p>Природа России Разнообразие и красота природы России. Природа родной страны — основа нашей жизни, великое богатство, которое нужно бережно хранить</p>	<p>Совершать воображаемое путешествие по родной стране, опираясь на материалы учебника (анализировать, сравнивать, устно описывать иллюстрации, обобщать информацию). Отражать полученные представления в форме свободного рисунка на фоне контурной карты России. Рассказывать о своих личных впечатлениях от посещения тех или иных уголков страны. Сравнивать природу разных районов России с природой своего края. Работать со взрослыми: написать, в каких местах России уже удалось побывать, а в каких хотелось бы побывать</p>
<p>Охрана природы Отрицательное воздействие человека на природу и его последствия. Меры по охране природы. Как мы можем помочь природе</p>	<p>Анализировать рисунок-схему, рассказывать с его помощью об отрицательном воздействии человека на природу. Устанавливать причинно-следственные связи между поведением людей и состоянием природы. Оценивать поступки человека по отношению к природе, рассказывать о них по своим наблюдениям. Обсуждать меры охраны природы и возможности своего участия в этой деятельности. Выражать своё отношение к</p>

	<p>деятельности по охране природы.</p> <p>Работать со взрослыми: участвовать в посильной природоохранной деятельности, отображать её в виде рисунков и (или) фотографий</p>
<p>Красная книга России Что такое Красная книга. Красная книга России. Растения и животные из Красной книги России, причины сокращения их численности и меры охраны</p>	<p>Объяснять, что такое Красная книга.</p> <p>Знакомиться по материалам учебника с растениями и животными, занесёнными в Красную книгу России.</p> <p>Обсуждать причины сокращения численности и меры охраны растений и животных из Красной книги России. Выражать своё отношение к редким растениям и животным.</p> <p>Характеризовать отдельных представителей Красной книги на основании полученной информации.</p> <p>Узнавать изученных представителей Красной книги на рисунках, соотносить изображения и названия.</p> <p>Работать со взрослыми: находить информацию о других растениях и животных, занесённых в Красную книгу России, рисовать их или подбирать фотографии</p>
<p>Заповедные тропинки Заповедники — особо охраняемые природные территории. Приокско - террасный заповедник — один из знаменитых заповедников России. Заповедники родного края. Старинные народные правила охраны природы, ставшие законами современных заповедников. Правила поведения в заповеднике</p>	<p>Обсуждать, какими качествами должны обладать люди, работающие в заповедниках.</p> <p>Рассказывать о заповеднике родного края, выражать своё отношение к нему.</p> <p>Осмысливать старинные народные правила охраны природы, объяснять, почему они стали законами современных заповедников.</p> <p>Анализировать иллюстрации рабочей тетради, оценивать показанное на них поведение людей, формулировать правила поведения в заповедниках.</p> <p>Работать со взрослыми: найти дополнительную информацию о заповеднике родного края, написать рассказ о нем, проиллюстрировать рассказ рисунком или фотографией</p>
<p><i>Блок внеклассной, внешкольной работы:</i> совместный праздник детей и родителей «Наш класс — семья народов России». Посещение природного и/или историко-архитектурного заповедника родного края</p>	
<p>Человек и окружающий мир (4 ч)</p>	
<p>Взгляни на человека! Человек — это целый мир. Внешний облик человека. Внутренний мир человека. Влияние внутреннего мира на внешний облик, внешнего облика на внутренний мир</p>	<p>Участвовать в дидактической игре с использованием характерных масок; различать понятия: внешний облик — внутренний мир человека. Определять по выражению лица, позе, жестам людей (на старинных и современных фотографиях) их</p>

	настроение, желания, мысли, интересы в соответствии с возрастом. Подбирать ключевые слова для определения внутреннего мира человека, его душевного состояния (строгий, мечтательный, весёлый, грустный и т. п.). Подбирать ключевые слова для определения характера сверстников (застенчивый, озорной, смешливый, внимательный, непоседливый и т. п.). Анализировать по отражению в зеркале своё внутреннее состояние, устно описывать себя в третьем лице
Всему свой черёд Ритм человеческой жизни: детство, молодость, зрелые годы, старость. Изменение внешнего облика и внутреннего мира человека в разные периоды его жизни, отражение этих изменений в изобразительном искусстве	Рассматривать в учебнике портреты мужчин и женщин разного возраста, приблизительно определять возраст. Соотносить возрастные признаки внешности человека (выражение лица, жесты, поза и др.) с признаками, характерными для природы весной (утром), летом (в полдень), осенью (вечером), зимой (в ночные сумерки)
У каждого времени — свой плод Сопоставление ритма человеческой жизни с ритмом жизни природы (детство — молодость — зрелость — старость/утро — день — вечер/весна — лето — осень — зима) в творчестве разных народов мира	Называть ключевые слова, общие для возрастного этапа жизни (детство, молодость, зрелость, старость) и определённых периодов в сутках и временах года. Находить в творчестве народов своего края пословицы об отце и матери, о достоинствах мужчин и женщин разного возраста. Определять период суток и время года соответственно своему возрасту. Сообща составлять устный рассказ о жизни мужчины или женщины от детства до старости, условившись, что на портретах изображён один человек (мужчина или женщина) на разных возрастных этапах
Я — часть мира Каждый из нас — целое и часть мира. Влияние каждого из нас на мир вокруг. Мир — это красота и добро в жизни природы и человека	Выражать личное восприятие окружающего мира и своё настроение в эмоциональном слове, в музыкальных звуках, в красках соответствующих цветов. Определять степень соответствия своего внешнего облика и поведения национально-культурной норме (идеалу)
<i>Блок внеклассной, внешкольной работы:</i> посещение драматического театра и/или кинотеатра, просмотр видеозаписи спектакля, кинофильма, человеческих судьбах. Чтение литературного произведения, знакомство с портретной экспозицией, представляющими динамику внешнего облика и внутреннего мира человека в течение его жизни.	
Резерв учебного времени (6 ч)	

Тематическое планирование 2 класс

№ п/п	Наименование разделов, тем	Кол-во часов	Характеристика деятельности учащихся
1	Мы — союз народов России.	1 ч.	<p>Знакомится с учебником, рабочей тетрадью; составлять представление о многообразии субъектов Российской Федерации — республиках, краях, областях, городах федерального значения;</p> <p>углублять знания о разнообразии народов России и о том, что соединяет нас всех в едином государстве;</p> <p>повторять основной материал, изученный в 1 классе;</p> <p>Выполнять задания поискового и творческого характера. Понимать значение любознательности в учебной деятельности, использовать правила проявления любознательности и оценивать свою любознательность (на основе применения эталона)</p>
2	Мы — жители Вселенной.	1 ч.	<p>Определять взаимосвязь Земли и Вселенной, распознавать небесные тела, выносить и обосновывать своё суждение, определять по схеме в учебнике число планет Солнечной системы; выполнять задания поискового и творческого характера.</p>
3-4	Наш космический корабль — Земля	2 ч.	<p>Формировать представление о горизонте, сторонах горизонта, компасе;</p> <p>изучать устройство компаса; определять стороны горизонта (действуя по инструкции);</p> <p>по своим представлениям рисовать Землю — наш космический корабль;</p> <p>анализировать схему в учебнике и устанавливать способ определения сторон горизонта по Солнцу;</p> <p>Работать в группе, соблюдая правила совместной работы, контролировать себя в процессе совместной работы, оценивать результаты труда.</p>
5	Время Экскурсия в музей	1ч.	<p>Изучать устройство часов, определять время по часам; определять по фотографиям в учебнике временные характеристики изображённых событий;</p> <p>моделировать время на часах; сравнивать достоинства и недостатки различных видов старинных часов; рассказывать о старинных и современных часах.</p>
6	Сутки и неделя	1 ч.	<p>Выстраивать правильную последовательность месяцев года; объяснять смену дня и ночи; рисовать схему; называть дни недели, их последовательность; исследовать народное творчество, сказки, в которых даны ранние представления смены дня и ночи.</p>
7	Месяц и год	1 ч.	<p>Выстраивать правильную последовательность месяцев</p>

			<p>года;</p> <p>осваивать старинный способ определения количества дней в каждом месяце;</p> <p>устанавливать связь между названиями естественного спутника Земли и единицей измерения времени «месяц»;</p> <p>моделировать смену лунных фаз в виде схемы-аппликации;</p> <p>отгадывать народные загадки, в том числе народов своего края, о Луне и соотносить образы загадок с разными лунными фазами. Выполнять задания поискового и творческого характера.</p>
8	Времена года	1 ч.	<p>Изучать причины смены времён года; характеризовать времена года, инсценировать мини-спектакли о жизни природы в разные времена года; подбирать в языках народов своего края названия времён года и соответствующих им явлений природы. Работать в группе, соблюдая правила совместной работы, контролировать себя в процессе совместной работы, оценивать результаты труда.</p>
9-10	Погода	2 ч.	<p>Измерять температуру;</p> <p>записывать показания термометра; рассказывать по иллюстрациям учебника и собственным наблюдениям о явлениях погоды; различать виды термометров и пользоваться каждым из них. Работать в группе, соблюдая правила совместной работы, контролировать себя в процессе совместной работы, оценивать результаты труда.</p> <p>Фиксировать при помощи фотосъёмки важнейшие моменты совместной работы, результаты труда</p>
11	Календарь — хранитель времени, страж памяти.	1 ч.	<p>Формировать умение ориентироваться в сведениях, представленных на странице современного календаря;</p> <p>находить в календаре дату своего рождения и дни рождения своих близких; сравнивать календари разных типов;</p> <p>обсуждать правила пользования ими;</p> <p>сравнивать даты начала нового года в православном, мусульманском, буддийском, иудейском календарях.</p>
12	Праздники для всех.	1 ч.	<p>Характеризовать содержание общегражданских праздников современного российского календаря, представленных в учебнике; рассказывать о каком-либо празднике; иллюстрировать рассказ фотографиями (компьютерной презентацией);</p> <p>определять различие между государственными праздниками России и международными праздниками.</p> <p>Выполнять задания поискового и творческого</p>

			<i>характера.</i>
13	Народный календарь.	1 ч.	Подбирать народные приметы на погоду своего края; определять , наблюдения за какими именно явлениями природы служат основой для народных примет на погоду; соотносить народные приметы с ощущениями разных органов чувств; отражать наблюдения в календаре долгосрочных прогнозов погоды. Выполнять задания поискового и творческого характера. Самостоятельно выполнять домашнее задание и оценивать своё умение (на основе применения эталона).
14	Экологический календарь.	1 ч.	Формировать понятие об экологии – как науки об охране природы; Знакомится с экологическим календарем как проявлением культуры высокоразвитого общества, осознавшего уникальность природы Земли. высказывать предположения о том, что такое экология; находить в тексте учебника определение экологии как науки; рассказывать по рисунку учебника о природе — нашем зелёном доме; выражать своё отношение к природе в собственном рисунке; вписывать в таблицу даты экологических дней (по материалам учебника), предлагать рисунки-символы к каждой дате.
15	Осенние месяцы	1 ч.	Находить признаки осенних явлений природы и указания на особенности жизни людей осенью в старинных названиях осенних месяцев; описывать красоту осенней природы и произведений искусства, посвященных этой теме, используя выразительные средства родного языка; проявлять заботу друг о друге в совместном сезонном посильном труде ; называть те черты в судьбе и произведениях художников, которые вызвали эмоциональное переживание у каждого из учащихся. Сочинять устный рассказ по картине.
16	Осень в неживой природе.	1 ч.	Формировать представление об осенних явлениях в неживой природе, дне осеннего равноденствия; рассуждать об особенностях ранней и поздней осени, наблюдать за изменениями погоды. Рисовать осенние пейзажи. Выполнять задания поискового и творческого характера.
17	Народные праздники в пору осеннего равноденствия	1 ч.	Знакомство с праздниками как выражение благодарности природе за всё, что она даёт людям; соотносить текст и иллюстрации учебника; связь

			народных праздников с сезонными изменениями в природе. Формулировать цели «автора» и «понимающего» при коммуникации в учебной деятельности, слушать и слышать, задавать вопросы на понимание и уточнение и оценивать умение (на основе применения эталона).
18	Звездное небо осенью	1 ч.	Знакомится с созвездиями Большая Медведица, Лебедь и древнегреческими мифами о них. Представить красоту и таинственность звёздного неба. Выполнять задания поискового и творческого характера.
19	Трава у нашего дома	1 ч.	Распознавать наиболее распространенные травы: полынь, крапива, подорожник и другие, узнавать их особенности и значение для человека. Рассказывать по своим наблюдениям о состоянии травянистых растений осенью. Описывать внешний вид наиболее распространённых травянистых растений. Фиксировать последовательность действий на втором шаге учебной деятельности, применять простейшие приёмы управления своим эмоциональным состоянием и оценивать умение (на основе применения эталона).
20	Старинная женская работа	1 ч.	Называть последовательность трудовых операций в работе со льном; соотносить эти операции с образами загадки; изучать лоскуты ткани на ощупь. Заполнять таблицы, анализировать их данные. Выполнять задания поискового и творческого характера
21	Деревья и кустарники осенью	1 ч.	Сравнивать осеннюю окраску листьев деревьев и кустарников (по иллюстрациям в учебнике и натуральным образцам). Описывать состояние лиственных и хвойных растений осенью. Отгадывать загадки об осени. Выполнять задания поискового и творческого характера. Делать общий коллаж «Осенний пейзаж».
22	Чудесные цветники осенью	1 ч.	Узнавать изученные растения на фотографиях, в рисунках и в природе; определять растения школьного цветника с помощью атласа-определителя; зарисовывать растения. Формулировать цели «автора» и «понимающего» при коммуникации в учебной деятельности, слушать и слышать, задавать вопросы на понимание и уточнение и оценивать умение (на основе применения эталона).
23	Грибы	1 ч.	Сравнивать грибы по внешнему виду, с помощью схемы в учебнике узнавать и рассказывать о строении гриба. Устанавливать связи грибов с растениями и животными. Различать схожие внешне съедобные и несъедобные грибы по характерным признакам.

			<i>Ставить цель своей учебной деятельности, выбирать средства её достижения и оценивать умение (на основе применения эталонов).</i>
24	Шестиногие и восьминогие	1 ч.	Узнавать изученных насекомых на рисунках, раскрашивать рисунки, передавая характерные особенности насекомых. Рассказывать о разнообразии насекомых. Описывать осенние изменения в жизни пауков и насекомых. <i>Ставить цель своей учебной деятельности, выбирать средства её достижения и оценивать своё умение (на основе применения эталонов)</i>
25	Птичьи секреты	1 ч.	Сравнивать рисунки в учебнике, объяснять причины, по которым перелетные птицы покидают родные края; различать перелетных и зимующих птиц; узнавать на рисунке изученных птиц; классифицировать их (перелётные, зимующие), приводить примеры: перелётные, зимующие; рассказывать об осенних явлениях в жизни птиц, знакомится со страничками народного календаря, связанного с птицами. Выполнять задания поискового и творческого характера.
26	Как разные животные готовятся к зиме	1 ч.	Устанавливать связи между сезонными изменениями в природе и жизнью животных; выявлять приспособительное значение спячки, линьки, запасания корма и других явлений в жизни животных. Выполнять задания поискового и творческого характера.
27	Невидимые нити в осеннем лесу	1 ч.	Устанавливать взаимосвязи между растениями и животными в осеннем лесу; приводить примеры невидимых нитей в осеннем лесу; объяснять значение связей между растениями и животными в осеннем лесу; моделировать связи в осеннем лесу с помощью схем-аппликаций и графических схем. Выполнять задания поискового и творческого характера.
28	Осенний труд	1 ч.	Рассказывать о многообразной работе осенью в городах и сёлах; соотносить осенние работы с особенностями в мире осенней живой и неживой природы. <i>Ставить цель своей учебной деятельности, выбирать средства её достижения и оценивать своё умение (на основе применения эталонов).</i>
29	Будь здоров!	1 ч.	Повторять и расширять полученные ранее сведения о правилах здорового образа жизни в осенний период, формулировать правила здорового образа жизни в осенний период; рассказывать об игровой культуре народов России. Выполнять задания поискового и

			<i>творческого характера.</i>
30	Охрана природы осенью	1 ч.	Осваивать правила сбора грибов, ягод, орехов; формулировать правила поведения по отношению к перелетным и зимующим птицам, к животным парка и леса в предзимнюю пору; обсуждать различные ситуации; обосновывать необходимость выполнения данных правил; изучать страницы Красной книги, обращая внимание на исчезновение растений, животных, грибов из-за вредных для природы действий людей осенью. Выполнять задания поискового и творческого характера.
31	Контрольное тестирование по разделу «Осень».	1 ч.	Применять изученные сведения для решения заданий в типовых и поисковых ситуациях. Контролировать правильность и полноту выполнения изученных способов действий. Выявлять причину ошибки и корректировать её, оценивать свою работ
32	Зимние месяцы	1 ч.	Различать признаки зимних явлений природы в старинных названиях зимних месяцев; описывать красоту зимней природы и произведений искусства, посвященных этой теме, используя выразительные средства родного языка; называть те черты в судьбе и произведениях художников, которые вызвали эмоциональное переживание у каждого из учащихся. Выполнять задания поискового и творческого характера.
33	Зима — время науки и сказок	1 ч.	Находить зимние народные приметы на погоду; объяснять , чему учат народные сказки, выявлять нравственное значение сказок народов России; рассказать о персонажах картин А. И. Морозова и братьев-художников А. П. и С. П. Ткачевых, опираясь на сюжет этих произведений; расширять знание народных примет; наблюдать за красотой зимней природы. Выполнять задания поискового и творческого характера.
34	Зима в неживой природе	1 ч.	Понаблюдать за формой снежинок (подготовка к усвоению сведений о кристаллизации замерзающей воды); рисовать снежинки; рассуждать о зимних природных явлениях, опираясь на собственный жизненный опыт, находить информацию о зимнем солнцестоянии и поговорках о нём; описывать красоту зимней природы; рисовать и фотографировать зимние пейзажи.
35	Звездное небо зимой	1 ч.	Изучать карту звездного неба; ориентироваться по Полярной звезде, определять созвездия Малая

			Медведица и Орион, Полярную звезду и звезду Сириус. Выполнять задания поискового и творческого характера.
36	Зимняя прогулка (экскурсия)	1 ч.	Наблюдать за строением снежного пласта, за жизнью деревьев, растений под снегом, за зимующими птицами, соотносить приметы с природными явлениями. Выполнять задания поискового и творческого характера. Ставить цель своей учебной деятельности, выбирать средства её достижения и оценивать своё умение (на основе применения эталонов).
37	Зима в мире растений	2 ч.	Описывать способы определения пород деревьев зимой по силуэтам и плодам; формировать представление о жизни растений в зимнее время; рассказывать о зимних погодных явлениях. Фиксировать результат своей учебной деятельности на уроке открытия нового знания, использовать эталон для обоснования правильности выполнения учебного задания и оценивать своё умение (на основе применения эталонов).
38	Зимние праздники	1 ч.	Обсуждать общие и различные черты рождественского праздника в странах Запада и России; рассказывать о происхождении и особенностях зимнего новогоднего праздника, изучать два типа календаря гражданский и православный; рисовать празднично украшенную ель. Выполнять задания поискового и творческого характера.
39	Растения в домашней аптечке	1 ч.	Сравнивать фотографии в учебнике, находить лекарственные растения по описанию и определять , какие части их используют для лечения; изучить лекарственные растения в домашней аптечке; привести примеры использования их лечебных свойств в домашних условиях; осуществлять самопроверку, соотносить полученную информацию с собственными наблюдениями. Фиксировать результат своей учебной деятельности на уроке открытия нового знания, использовать эталон для обоснования правильности выполнения учебного задания и оценивать своё умение (на основе применения эталонов).
40	Зимняя жизнь птиц и зверей.	1 ч.	Знакомиться по материалам учебника с образом жизни и питания зимующих птиц; формировать знания о зимнем образе жизни зверей, не впадающих в спячку. Приводить примеры зверей, не впадающих в спячку. Рассказывать о том, как мы можем помочь животным пережить зиму. Выполнять задания поискового и творческого характера.

41	Невидимые нити в зимнем лесу.	1 ч.	Находить взаимосвязи между растениями и животными в зимнем лесу; приводить примеры невидимых нитей в зимнем лесу. Выполнять задания поискового и творческого характера.
42	В феврале зима с весной встречается впервой	1 ч.	Знакомиться со старинным календарём народов мира, с тем, что февраль был не вторым, а последним, двенадцатым месяцем года или даже первым; обсуждать , как можно приготовить подарок старшим родственникам на Масленицу (или другой местный праздник февраля) и выбрать веселую забаву для сверстников во время масленичного гулянья по традициям своего края. Выполнять задания поискового и творческого характера.
43	Зимний труд	1 ч.	Обсуждать особенности ухода зимой за растениями и животными; понимать необходимость поддержания порядка на улице, предлагать свои способы, приводить примеры; вспоминать лекарственные и витаминные растения, обсуждать их выращивание в домашних условиях для поддержания здоровья в зимнее время. Применять простейшие приёмы управления своим эмоциональным состоянием и оценивать своё умение (на основе применения эталона).
44	Будь здоров!	1 ч.	Знакомиться с правилами здорового образа жизни в зимний период; тренировать контролировать свое поведение по отношению к сверстникам, соблюдая правила, предусмотренные игрой. Фиксировать последовательность действий на втором шаге учебной деятельности, применять простейшие приёмы управления своим эмоциональным состоянием и оценивать своё умение (на основе применения эталона).
45	Охрана природы зимой.	1 ч.	Обсуждать правила охраны зимой чистоты в парке, сквере, лесу, способы подкормки зверей и птиц, продолжать изучение страниц Красной книги. Выполнять задания поискового и творческого характера.
46	Контрольное тестирование по разделу «Зима».	1 ч.	Показывать уровень усвоения материала по данному разделу, анализировать ошибки.
47	Весенние месяцы	1 ч.	Находить признаки весенних явлений природы; изучать и обсуждать особенности жизни людей весной в старинных названиях весенних месяцев; описывать красоту весенней природы и произведений искусства, посвященных этой теме, используя выразительные средства родного языка; проводить наблюдения за

			погодой 14 марта для сопоставления их результатов с результатами предстоящих наблюдений 6 мая; называть те черты в судьбе и произведениях художников, которые вызвали эмоциональное переживание у каждого из учащихся. Выполнять задания поискового и творческого характера.
48	Весна в неживой природе	1 ч.	Понимать причины потепления весной; усвоить дату весеннего равноденствия и основные весенние природные явления; продолжать работу по наблюдениям за погодой. Ставить цель своей учебной деятельности, выбирать средства её достижения и оценивать своё умение (на основе применения эталонов).
49	Весна — утро года	1 ч.	Обсуждать , почему многие народы России и мира символически представляют весну в образе птицы; находить общее и различное в обычаях весеннего нового года в Древней Руси и празднования нового года у нанайцев в пору весеннего равноденствия; изготавливать игрушечную птицу в любой технике и из любого материала (по выбору). Выполнять задания поискового и творческого характера.
50	Звездное небо весной.	1 ч.	Знакомиться с положением весной созвездий Большая Медведица, Малая Медведица; находить созвездия Кассиопея и Лев на звездном небе; определять с помощью атласа-определителя другие созвездия и их главные звёзды. Ставить цель своей учебной деятельности, выбирать средства её достижения и оценивать своё умение (на основе применения эталонов).
51	Весенняя прогулка. Старинные детские игры весной.	1 ч.	Знакомиться с правилами здорового образа жизни в весенний период; тренировать контролировать свое поведение по отношению к сверстникам, соблюдая правила, предусмотренные игрой; узнавать раннецветущие растения. Фиксировать результат своей учебной деятельности на уроке открытия нового знания, использовать эталон для обоснования правильности выполнения учебного задания и оценивать своё умение (на основе применения эталонов).
52	Весеннее пробуждение растений	1 ч.	Анализировать и обсудить причины, по которым раннецветущие растения зацветают первыми; любоваться первоцветами и стремиться беречь их; рисовать первоцветы. Выполнять задания поискового и творческого характера.

53	Чудесные цветники весной	1 ч.	Знакомиться с культурными растениями весеннего цветника, с мифами и легендами, связанными с этими цветами; находить их в атласе-определителе; развивать эстетическое восприятие и творческие способности. Выполнять задания поискового и творческого характера.
54	Весна в мире насекомых.	1 ч.	Учиться любоваться красотой бабочек, а не ловить их; осмысливать и обсуждать полезность пчел, ос, шмелей и муравьев; устанавливать взаимосвязь насекомых и птиц. Работать со взрослыми: найти дополнительную информацию о каком-либо насекомом, написать рассказ о нем, проиллюстрировать рассказ рисунком или фотографией. Выполнять задания поискового и творческого характера. Фиксировать последовательность действий на втором шаге учебной деятельности, применять простейшие приёмы управления своим эмоциональным состоянием и оценивать своё умение (на основе применения эталона).
55	Весна в мире птиц и зверей	1 ч.	Изучать весенние изменения в жизни птиц и зверей, рассказывать об их зависимости от других сезонных явлений в природе, понимать необходимость бережного отношения к птицам и зверям в весеннее время. Выполнять задания поискового и творческого характера.
56	Невидимые нити в весеннем лесу.	1 ч.	Знакомиться со взаимосвязями между растениями и животными в весеннем лесу; рассказывать о них, приводить примеры невидимых нитей в весеннем лесу. Проявлять целеустремлённость в учебной деятельности и оценивать своё умение (на основе применения эталона).
57	Весенний труд	1 ч.	Различать особенности весеннего труда у женщин и мужчин в старину; объяснять значение пословиц «Весенний день год кормит», «Кто спит весной, плачет зимою»; проводить наблюдения за состоянием природы и сопоставлять эти наблюдения с ранее полученными данными о погоде, ориентируясь на народные приметы. Проявлять целеустремлённость в учебной деятельности и оценивать своё умение (на основе применения эталона).
58	Старинные весенние праздники.	1 ч.	Знакомиться с народными обычаями весенних старинных праздников, выявлять их глубокий нравственный смысл, сопоставлять между собой традиции отношения к берёзе в культуре разных народов России; выразительно произносить народные благопожелания детям в Вербное воскресенье.

			<i>Выполнять задания поискового и творческого характера.</i>
59	Будь здоров!	1 ч	Повторять правила здорового образа жизни в весенний период; объяснять товарищу с помощью схемы правила двух-трех народных игр, подходящих для весны (из учебника и из репертуара игровой культуры народов своего края); контролировать во время игры свое поведение по отношению к сверстникам, соблюдая правила, предусмотренные игрой. Фиксировать последовательность действий на втором шаге учебной деятельности, <i>применять простейшие приёмы управления своим эмоциональным состоянием и оценивать своё умение (на основе применения эталона).</i>
60	Охрана природы весной	1 ч	Раскрывать роль природы, учиться замечать и ценить ее, продолжать прививать любовь к родному краю, стремление украсить его. Формировать представление об угрозах природе, исходящих от человека, и мерах по ее охране, показывать , как младшие школьники могут охранять природу, оценивать поступки человека по отношению к природе; знакомиться с устройством искусственных гнездований для птиц. Содействовать бережному отношению к природе. Фиксировать результат своей учебной деятельности на уроке открытия нового знания, <i>использовать эталон для обоснования правильности выполнения учебного задания и оценивать своё умение (на основе применения эталонов).</i>
61	Контрольное тестирование по разделу «Весна».	1 ч	Применять полученные знания для решения заданий в типовых и поисковых ситуациях. Контролировать правильность и полноту выполнения изученных способов действий. Выявлять причину ошибки и корректировать её, оценивать свою работу.
62	Лето красное.	1 ч	Находить признаки летних явлений природы и особенностей жизни людей летом в старинных названиях летних месяцев; <i>описывать красоту летней природы и произведений искусства, посвященных этой теме, используя выразительные средства родного языка;</i> называть те черты в судьбе и произведениях художников, которые вызвали эмоциональное переживание у каждого из учащихся; объяснять смысл старинных летних присловий и обычаев. Выполнять задания поискового и творческого характера.
63	Летние праздники и труд	1 ч	Знакомиться с народными обычаями летних старинных праздников, определять нравственный смысл

			календарных праздников в культуре народов России и мира, рассказывать о видах труда людей летом; выразительно читать стихотворение Л. Харитоновой о сотрудничестве природы и человека; разгадывать и составлять загадки о старинных орудиях труда; перечислять летние дары природы своего края. <i>Выполнять задания поискового и творческого характера.</i>
64	Итоговая проверочная работа.	1 ч	Применять полученные знания для решения заданий в типовых и поисковых ситуациях. Контролировать правильность и полноту выполнения изученных способов действий. Выявлять причину ошибки и корректировать её, оценивать свою работу.
65-68	Повторение изученного за год.	3 ч	Обобщать и систематизировать полученные знания в ходе викторины по изученным темам. <i>Выполнять задания поискового и творческого характера. Применять алгоритм исправления ошибок в учебной деятельности и оценивать своё умение (на основе применения эталона).</i>

Тематическое планирование 3 класс

№ п/п	Наименование разделов, тем	Количество часов	Характеристика основных видов деятельности обучающихся
Радость познания (11 часов)			
1.	Свет знания.	1	Формулировать вопросы о природе или жизни общества и, с какой целью. Слушают пословицу, работают над смыслом. Выполняют задание в рабочей тетради.
2.-3	Как изучают окружающий мир.	2	Характеризовать методы исследования; знать основные приборы, инструменты и оборудование. Способы исследования, наблюдения, опыты, измерения, этапы, приборы, инструменты, лабораторное оборудование. Оценивать свои успехи при выполнении практических работ. П/р «Наблюдение» П/р «Опыт» П/р «Измерение массы» П/р «Измерение длины»
4.	Книга – источник знаний.	1	Определять особенности расположения сведений в изданиях справочного характера; уметь разыскать сведения в справочнике, словаре, путеводителе; уметь

			представить книгу, указав её автора и название.
5.	Отправимся на экскурсию.	1	Иметь представления об особенностях различных учреждений научно-просветительского характера; уметь разыскать необходимые сведения об этих учреждениях в путеводителях; задавать вопросы по теме и содержанию экскурсии; представить собственные впечатления от экскурсии. Обсуждают правила поведения на экскурсиях. Задавать вопросы по теме экскурсии.
6.	О чём рассказывает план?	1	Различать условные обозначения на плане, изучить и уметь читать план своего села, характеризовать планы, уметь начертить простейший план и указать на плане путь от дома до школы. П/р «Туристические планы». Извлекать информацию из туристических планов оценивать свои успехи в овладении способов чтения планов.
7.	Планета на листе бумаги.	1	Сопоставлять изображения на глобусе и карте мира, читать карту по условным обозначениям на ней, показывать на глобусе и карте материки и океаны, различать на карте разные формы земной поверхности. Повторяют условные обозначения плана, цветовое решение карты. Работают с географическими терминами.
8.	Страны и народы на политической карте мира.	1	Сравнивать отличительные особенности политической карты мира по сравнению с физической картой; уметь на карте разыскать ту или иную страну, показывать, показывать её границы, определить столицу, назвать соседние с ней страны; уметь соотнести название страны с названием языка и наоборот; в справочной литературе найти информацию о составе населения страны, особенностях культуры. Игра – путешествие по материкам. Работа с политической картой мира. Беседа о многонациональной стране.
9.	Путешествуя, познаём мир.	1	Соблюдать правила ответственного туризма; уметь поставить цель путешествия; соотнести личные интересы с интересами своих спутников; найти необходимые сведения для определения маршрута; уметь вести дневник путешествия и оценить его результаты. Собирают «чемодан с вещами» для путешествия. Составляют по рисункам рассказы о путешественниках.
10.	Транспорт.	1	Соблюдать правила пользования личным и общественным транспортом; уметь систематизировать транспорт по видам; определить виды транспорта; рассказать сюжет из истории одного из видов транспорта, об изобретателях, учёных. Проект «Любознательный пассажир»: разработать предложение об использовании общественного транспорта в просветительских целях.
11.	Средства информации и связи.	1	Различать номера телефонов для вызова «скорой помощи», милиции, пожарной части; уметь правильно написать адрес на почтовом конверте; различать средства

			связи, используемые в личной и общественной жизни, средства связи и средства массовой информации. Беседа о средствах связи и её роли в жизни людей. Телефонные номера службы срочной помощи. Средства массовой информации.
12.	Праздник «Книга – источник знаний».	1	Оформление индивидуальных или классного «Альбома путешествий».
«Мир как дом» (24 часа)			
13	Мир природы в народном творчестве.	1	Понимать взаимосвязь природы и людей и отражали это в своём творчестве; уметь находить образ единого мира-дома в произведениях народного творчества своего края. Знакомятся с представлением о едином доме-мире в древности. Повторяют связи живой и неживой природы.
14	Из чего состоит всё.	1	Различать природные объекты, характеризовать их отличительные свойства, группировать природные объекты по их отличительным признакам, приводить примеры веществ, описывать их, ставить опыты. П/р «Вода - растворитель»
15	Мир небесных тел.	1	Характеризовать Солнце как ближайшую к нам звезду, понимать значение Солнца для всего живого, характеризовать отличия звёзд и планет, знать строение Солнечной системы и названия планет, извлекать из различных источников информацию о планетах Солнечной системы, готовить доклады и обсуждать полученные сведения. Готовят сообщение по материалам учебника. Разбирают схемы движения Солнца в разные времена года.
16	Невидимое сокровище	1	Характеризовать свойства воздуха, понимать природу его движения в атмосфере, ставить опыты по изучению свойств воздуха, осознавать значение воздуха для людей, животных и растений; П/р «Исследование свойств воздуха»
17	Как сохранить воздух – наше невидимое богатство.	1	Извлекать из источников дополнительную информацию о свойствах воздуха и его значении, делать доклады. За страницами учебника
18-19	Самое главное вещество.	2	Показывать на карте водные объекты; извлекать из источников дополнительную информацию о воде, её свойствах и её значении, делать доклады. Характеризовать свойства воды; понимать значение круговорота воды для живых организмов; ставить опыты по изучению свойств воды. Выясняют различия пресной и солёной воды. Задают провокационные вопросы учителю. Игра «Интервью».
20	Природные стихии в народном творчестве.	1	Характеризовать образы этих стихий в словесных и изобразительно-прикладных произведениях народного творчества, сочинять свои собственные загадки об огне, о воде и воздухе. Разгадывают тайну старинных узоров. С помощью цвета обозначают стихии.

21	Кладовые земли.	1	Различать по внешнему виду минералы и горные породы; характеризовать свойства полезных ископаемых и определять их значение для человека, наблюдать простейшие опыты над свойствами полезных ископаемых; извлекать из источников дополнительную информацию о полезных ископаемых, делать доклады. П/р «Состав гранита»
22	Чудо под ногами.	1	Характеризовать состав почвы, роль почвы в природе и роль живых организмов в образовании почвы; извлекать из источников дополнительную информацию о строении почвы, способах формирования почвы, делать доклады. П/р «Исследование свойств почвы»
23	Как уберечь землю – нашу кормилицу.	1	За страницами учебника
24	Мир растений.	1	Различать водоросли, мхи, папоротники, хвойные, листовые растения, приводить примеры растений каждой группы, выделять их отличия; понимать значение растений для формирования атмосферы и для питания животных и человека, приводить примеры использования растений в хозяйственной жизни людей. Работа с таблицей дыхания растений. Приводят примеры группы растений с помощью атласа-определителя. Работают по вопросам рубрики «Проверь себя».
25	Плодородная земля и растения в народном творчестве.	1	Подбирать загадки о земле и растениях; уметь найти и охарактеризовать эти образы в словесных и изобразительно-прикладных произведениях народного творчества; сочинять свои собственные загадки о земле и растениях. Определяют четвертую природную стихию – плодородную землю. Выполняют опыты с теннисным шариком и спичечным коробком. Работают над символическим образом мирового дерева.
26	Мир животных.	1	Различать животных разных групп по их признакам и месту обитания; описывать внешний вид изучаемых животных, характеризовать способы размножения животных разных групп; понимать роль животных в природе и жизни человека; извлекать из источников дополнительные сведения о представителях фауны, делать доклады, обсуждать полученные сведения. Чтение и анализ статей о животных из атласа-определителя и книги «Великан на поляне». Самостоятельная работа с рубрикой «Проверь себя».
27	Образы животных в народном творчестве.	1	Подбирать загадки о животных; уметь найти и охарактеризовать образы животных в словесных и изобразительно-прикладных произведениях народного творчества; сочинять свои собственные загадки о животных. Дают определение колыбельной песне. Сказки, знакомые с детства. Животные в сказках - добрые и злые.

			Земноводные и пресмыкающиеся. Образы животных в постройках людей, народных игрушках, пряниках.
28	Невидимые нити в живой природе.	1	Различать основные группы животных по способу питания и способа защиты от врагов; понимать цепи питания как способ организации сообщества живых организмов. Составлять схемы питания для различных групп животных. Чтение рассказа «Доброе слово о хищниках».
29	Лес – волшебный дворец.	1	Характеризовать природные сообщества на примере леса, характеризовать круговорот веществ в природе, выявлять роль бактерий и грибов в круговороте веществ, извлекать из источников дополнительную информацию, готовить и обсуждать доклады. Беседа о разнообразии деревьев в лесу и с опорой на опыт детей. Составление схемы - взаимосвязи между предметами живой и неживой природы.
30	Луг – царство цветов и насекомых.	1	Характеризовать природное сообщество луга как пример единства живого и неживого, характеризовать круговорот веществ в экосистеме луга, описывать роль насекомых в размножении растений, извлекать из источников дополнительную информацию, готовить и обсуждать доклады. Выслушивают доклады учащихся. Читают и обсуждают статью «О дружбе цветов и насекомых». Приводят примеры связей в луговом сообществе.
31	Водоём – дом из воды.	1	Характеризовать водоём как пример единства живого и неживого, как природное сообщество, рассматривать роль каждого из живых существ в круговороте веществ в водоёме, извлекать из источников дополнительную информацию, готовить и обсуждать доклады. Повторяют значение солнечного света и воды для всего живого на земле. Составляют схемы природного сообщества водоёма, схему круговорота веществ в природе.
32	Природные сообщества нашего края в научном и художественном творчестве наших земляков.	1	За страницами учебника
33	Как сохранить богатства природы.	1	Рассказывать о взаимосвязи всего живого и неживого в природных сообществах; осознанно выполнять правила поведения в природной среде; бережно относиться к растениям и животным, к чистоте воды, воздуха, земли. Выделяют основные природоохранные направления: защита воздуха, воды, почвы, полезных ископаемых, растений, животных, природных сообществ как единого целого, в котором связаны друг с другом все его составные части.
34	Охрана природы в	1	Анализировать пословицы о необходимости бережного

	культуре народов России и мира.		отношения человека к природе; осознанно выполнять правила раздельного сбора пищевых и бытовых отходов; бережно относиться к растениям и животным, к чистоте воды, воздуха, земли; творчески использовать приёмы народного словесного и изобразительно–прикладного творчества для изготовления плакатов, призывающих взрослых и детей к охране природного мира.
35	Охрана природы родного края	1	Рассуждают о том, какая из трёх стихий сильнее. Определяют, какие качества человека помогают бороться с природными стихиями. Объясняют смысл пословиц. Работают с репродукциями картин. Оформление стенгазеты «Бережём родную землю!»
«Дом как мир» (25ч)			
36	Родной дом – уголок Отчизны.	1	Объяснять разные значения слова «мир»: знать и соблюдать правила совместной жизни в общем доме, в общении с соседями, земляками, незнакомыми людьми; стремиться принимать участие в посильных общественных делах и праздниках. Определяют главную мысль сказки «Гвоздь из родного дома». Работа над значением словосочетания «родной дом». Какие дела решали в старину всем миром?
37	Свой дом – свой простор.	1	Объяснять роль и назначение порога, матицы, печи, женского и мужского углов в старинном доме; уметь сопоставлять между собой особенности старинного и современного внутреннего устройства дома; выделять общее и различное в их назначении в семейной жизни. Рассуждают о материале для постройки домов. Объясняют, почему для здоровья полезнее жить в деревянных домах. Рассматривают внутреннее убранство старинного деревянного дома.
38	Тепло родного дома.	1	За страницами учебника
39	В красном углу сесть – великая честь.	1	Выявлять роль и назначение красного угла в старинном доме; уметь сопоставлять между собой особенности старинного и современного почётного места во внутреннем устройстве дома; выявлять общее и различное в их назначении в семейной жизни и в духовно-нравственном смысле для каждого человека в семье. Роль церкви в жизни семьи. Рассуждают, самое место в доме называют красным углом. Рассказывают товарищам о том, какие отношения между членами семьи приняты у них в доме, какое место является в их доме красным углом.
40	Побываем в гостях.	1	Излагать традиции гостеприимства и стремиться соблюдать их в соответствующих ситуациях; уметь сопоставить между собой особенности внутреннего устройства жилища разных народов своего края; уметь сопоставлять между собой особенности внутреннего устройства жилища разных народов России и мира; выявлять общее и различное в их назначении в семейной

			жизни и в духовно-нравственном смысле для каждого человека в семье. Проект «Юный краевед»
41	На свет появился – с людьми породнился.	1	Применять терминологию родства в применении к членам своей семьи; уметь использовать терминологию родства в применении к членам другой семьи; понимать, каково различие между терминами родства и свойства, в чём различие между кровным родством и родством духовным. По репродукции картины определяют время и место действия. Выясняют степень родства изображённых людей. Разыгрывают сцену – схему семейной жизни.
42	Родословное древо.	1	Различать два способа составления родословного древа и чем они отличаются друг от друга; уметь строить схему родственных связей в своей семье до третьего-четвёртого поколения; осознавать ценность документов из семейного архива, а также ценность семейных реликвий, необходимость их сохранения и передачи от одного поколения к другому. На урок приглашаются взрослые члены семьи, которые помогают рассказать о фамильной родословной. Урок заканчивается чаепитием.
43	Родословное древо моей семьи.	1	Составление родословного древа своей семьи.
44	Муж и жена – одна душа.	1	Знать пословицы и сюжеты народных сказок о верных, любящих супругах; уметь творчески выразить представления о крепости супружеского союза; стремиться поздравить своих родителей во Всероссийский день семьи, любви и верности. Повторяют материал второго класса по теме урока. Вспоминают легенды, предания, сказки о супругах и супружеской жизни. Инсценировка свадебного обряда.
45	Святость отцовства и материнства.	1	Находить пословицы и сюжеты народных сказок о родительской любви к детям и о почтении детей по отношению к родителям; уметь творчески выразить представления о родительской любви к детям в рукотворной игрушке, спектакле; стремиться проявлять уважение к своим родителям. Рассуждают о смысле обычая – угощать пересоленной кашей гостей при рождении ребёнка. Описывают чувства молодых отца и матери с опорой на иллюстрацию учебника.
46	Моё имя – моя честь.	1	За страницами учебника Использовать различные источники для получения нужной информации.
47	Добрые дети – дому венец.	1	Находить пословицы и сюжеты народных сказок о добрых, умелых, умных, смелых, заботливых детях; знать значение своего имени. Рассуждают над смыслом пословицы – темой урока. Работают с репродукциями картин в учебнике:

			описывают, какими они представляют изображённых детей. Рассказывают о значении своего имени.
48	Изготовление рукодельных подарков для младших и старших членов семьи.	1	За страницами учебника
49	Детские игры – школа здоровья.		Презентовать народные игры, уметь определять их значение в своём развитии детей; понимать смысл игры; уметь описать правила игры и организовать её в среде сверстников. Рассуждают о том, зачем нужны игры. Объясняют, что дают для здоровья игры со свистульками; как игры спортивного вида способствуют укреплению здоровья.
50	Строение тела человека.	1	Характеризовать функции систем внутренних органов человека и каждого из органов; понимать важность для человека знания работы своих внутренних органов; извлекать из источников дополнительную информацию, делать и обсуждать доклады Вспоминают народную мудрость (половицы, поговорки, фразеологизмы) о частях тела человека. Религия против анатомии. Работа с репродукцией картины Рембрандта «Урок анатомии».
51	Как работает наш организм.	1	характеризовать функционирование основных систем организма человека; рассказывать об их работе, пользуясь схемами; измерять пульс в ходе практической работы. П/р «Измерение частоты пульса»
52	Что такое гигиена.	1	характеризовать основные правила гигиены; моделировать в ходе практической работы ситуации по соблюдению правил гигиены; сопоставлять гигиенически правильный и неправильный образ жизни. П/р «Уход за зубами»
53	Наши органы чувств.	1	Характеризовать функции органов чувств как источников информации об окружающем мире; рассказывать о строении органов чувств, пользуясь рисунками и схемами; соблюдать гигиену органов чувств. Знакомятся со строением и работой органов чувств. Выводят правила по гигиене органов чувств.
54	Школа первой помощи.	1	Запомнить номера телефонов экстренной помощи, уметь оказывать себе и другим людям первую помощь, измерять себе температуру, моделировать своё поведение в экстренных ситуациях. П/р «Измерение температуры тела»
55	Здоровью цены нет.	1	Приводить народные правила и традиции здорового образа жизни; уметь применять их в своей повседневной

			<p>жизнедеятельности; понимать триединство, заложенное в понятии «здоровье»; уметь объяснять нравственный смысл этого триединства, необходимый для самовоспитания; проявлять уважительное, внимательное и милосердное отношение к инвалидам.</p> <p>Рассуждают о здоровье телесном и здоровье духа. Оказание помощи людям с ограниченными возможностями. Забота государства о здоровье населения.</p>
56	Дом не велик, а стоять не велит.	1	<p>Знать народные правила и традиции управления домашним хозяйством, особенности распределения обязанностей в семье; уметь применять эти правила в своей повседневной жизнедеятельности; знать и выполнять правила этикета за столом; проявлять уважительное, благодарное отношение к хлебу и кормильцам в семье</p> <p>Знакомство с правилами ведения домашнего хозяйства – домоводством. Рисование по теме «Моя будущая семья, дом и домашнее хозяйство».</p>
57	Семейный бюджет.	1	<p>Понимать, каковы составные части семейных доходов и расходов; уметь посчитать сумму денег, необходимую для повседневного обеспечения жизни своей семьи на фиксированный период; знать факты из истории денег, типы денежных единиц РФ разного достоинства.</p> <p>Беседуют о том, как научиться в обычной жизни распоряжаться деньгами так, чтобы они приносили радость и служили людям добром?</p>
58	Мудрость старости.	1	<p>Знать пословицы и сюжеты народных сказок, которые демонстрируют мудрость людей пожилого возраста; уметь словесно выразить своё впечатление от образа старого человека в произведениях живописи, спектакле.</p> <p>Разыгрывают сценку «Поездка в автобусе». Обсуждение ситуаций, заданных учителем. Обсуждают, какие качества в характере человека ценит народная мудрость? Работа над репродукцией картины «Старый да малый».</p>
59	Путешествие к А.С. Пушкину.	1	<p>Знать одно - два стихотворения или отрывка из сказок А.С. Пушкина; уметь выразительно прочитать их; выбрать из семейного наследия документ, реликвию, семейное устное предание, в которых хранится память о добром деле, совершённом родным человеком, оформить для дальнейшего сохранения и передачи следующему поколению в семье; уметь рассказать о том, как продолжают хорошие дела в семье.</p> <p>Составление родословного древа А.С. Пушкина.</p>
60	Мой уголок для игры в родном доме	1	Презентация своей игровой комнаты.
«В поисках Всемирного наследия» (8 часов)			
61	Всемирное наследие.	1	Объяснять толкование смысла эмблемы Всемирного наследия; уметь рассказать об одном – двух объектах

			Всемирного наследия оформить наглядный материал для презентации своего рассказа в классе. Знакомятся с определением термина «Всемирное наследие». эмблемой Всемирного наследия.
62	Московский Кремль.	1	Различать названия четырёх башен Московского Кремля; узнавать на фотографии строения ансамбля Большого Кремлёвского дворца, различать среди них более древнюю и более позднюю постройку; уметь рассказать о наиболее понравившихся достопримечательностях и святынях Московского Кремля; оформить наглядный материал для презентации своего рассказа в классе. Знакомятся с историей строительства Кремля. Строения, входящие в ансамбль Большого Кремлёвского дворца. Составляют план Московского Кремля.
63	Озеро Байкал.	1	Показывать местонахождение озера Байкал; уметь показать его на карте России; рассказать о его уникальных особенностях, флоре, фауне и особых экологических проблемах; оформить наглядный материал для презентации своего рассказа в классе. Рассуждают, почему в песне Байкал называют священным, морем, а не озером. Знакомятся с животными Байкала. Читают информацию об уникальном посёлке Листвянка.
64	Путешествие в Египет.	1	Показывать местоположение Египта на одном из материков, уметь показать его и его столицу на карте; узнавать на фотографии облик египетских пирамид; уметь рассказать о наиболее понравившихся достопримечательностях Египта; оформить наглядный материал для презентации своего рассказа в классе Главная мелодия Египта. Священный жук – скарабей. Главная река Египта. Чтение путевых заметок.
65	Путешествие в Грецию.	1	Показывать местоположение Греции на одном из материков, уметь показать страну и её столицу на карте; узнавать на фотографии облик её достопримечательностей и святынь; уметь рассказать о наиболее понравившихся достопримечательностях и святынях Греции; оформить наглядный материал для презентации своего рассказа в классе. Знакомятся с местоположением Греции на карте. Совершают самостоятельное путешествие по Греции с помощью умного Совёнка.
66	Путешествие в Иерусалим.	1	Показывать местоположение Иерусалима в Израиле; уметь показать страну и город на карте мира; узнавать на фотографии достопримечательности; уметь рассказать о наиболее понравившихся достопримечательностях и святынях Иерусалима; оформить наглядный материал для презентации своего рассказа в классе. Знакомство с Библейским преданием – чудо, которое совершил Иисус Христос на израильской земле. Объекты Всемирного наследия в Иерусалиме.
67	Путешествие в	1	Показывать местоположение Иерусалима в Израиле;

	Китай.		<p>уметь показать страну и город на карте мира; узнавать на фотографии достопримечательности; уметь рассказать о наиболее понравившихся достопримечательностях и святых Иерусалима; оформить наглядный материал для презентации своего рассказа в классе.</p> <p>Древний китайский календарь. Китайский философ Конфуций. Важнейшие открытия китайских мастеров и учёных.</p>
68	Всемирные духовные сокровища.	1	<p>Называть имена своих земляков, соотечественников, представителей других стран, которые воплотили в себе лучшие человеческие качества, уметь определить общезначимые ценные качества в друге (подруге) и самом себе; составить свой список Всемирных духовных сокровищ; оформить наглядный материал для презентации своего списка в классе в виде портретных изображений значимых людей, текстов, пословиц и изречений.</p> <p>Перечисляют качества человеческого характера. Высказывают свою точку зрения о том, что такое человечность. Игра-викторина.</p>

Тематическое планирование 4 класс

№ п/п	Наименование разделов, тем	Количество о часов	Характеристика основных видов деятельности обучающихся
Мы – граждане единого Отечества (13 часов)			
1.	<p>Общество — это мы!</p> <p>Необходимость объединения людей в сообщества. Различные типы сообществ и общественных групп. Общие цели и интересы — основа объединения людей в сообщества. Распределение обязанностей и разделение труда в сообществах наших предков и в современных обществах. Духовно-нравственные и культурные ценности — основа жизнеспособности российского общества. Значения понятий «гражданин», «гражданское общество».</p>	1	<p>Систематизировать уже имеющиеся представления о необходимости объединения людей в сообщества. Приводить примеры распределения обязанностей и разделения труда в сообществах наших предков и в современных обществах, выявлять общее и различное (на основе материала 2 и 3 классов). Характеризовать общие цели и интересы различных сообществ и общественных групп; определять сообщества, в которые человек входит в течение жизни. Сопоставлять понятия «гражданин» и «соотечественник», выявлять общее и различное</p>
2.	<p>Российский народ.</p> <p>Российский народ как сообщество граждан,</p>	1	<p>Систематизировать уже имеющиеся представления о российском народе; называть объединяющие факторы,</p>

	связанных единими целями и интересами. Факторы, объединяющие граждан России между собой: память о прошлом, созидательный труд в настоящем и надежды на будущее. Государственный язык и символика России (герб, флаг, гимн)		приводить примеры этих факторов из реальной жизни своего края как проявление общенациональной российской солидарности; характеризовать государственную символику России; оформлять Календарь памятных дат
3	Конституция России.	1	Различать права и обязанности граждан России; Приводить конкретные примеры свобод, гарантируемых гражданам России её Конституцией.
4.	Права ребёнка. Права ребёнка, гарантированные Федеральным законом. Происхождение закона от положений Конституции РФ и важнейших документов ООН. Права ребёнка и нравственное отношение к детям, выработанное в культуре народов России. Важность Десятого принципа Декларации прав ребёнка ООН. Специальная лексика Федерального закона о правах ребёнка, Всеобщей Декларации прав человека и Декларации прав ребёнка ООН	1	Устанавливать соответствие внутреннего смысла статей о правах ребёнка и нормы отношения к детям в культуре народов России; объяснять связь между правами и обязанностями; обсуждать вопрос о расширении прав и обязанностей ребёнка по мере его взросления; приводить примеры, подтверждающие необходимость соблюдения Десятого принципа Декларации прав ребёнка ООН. Употреблять специальную лексику документов
5.	Государственное устройство России. Особенности государственного устройства РФ как независимой демократической республики и Конституция страны. Президент Российской Федерации — глава государства. Три ветви государственной власти		Устанавливать связь особенностей государственного устройства России и положений её Конституции; объяснять , в чём состоит роль Президента и трёх ветвей власти в России; выдвигать предположение о том, зачем необходима независимость трёх ветвей власти друг от друга. Называть имя, отчество, фамилию действующего Президента
6.	Российский союз равных. Практическая работа.	1	Характеризовать особенности субъектов РФ в зависимости от их

	Особенности субъектов РФ в зависимости от принадлежности к той или иной группе. Устройство региональных органов государственной власти. Республики РФ как субъекты Российской Федерации. Субъекты РФ на карте России		принадлежности к той или иной группе; презентовать заочное путешествие в одну из республик: показывать её положение на карте; называть и показывать столицу; составлять рассказ о природных и культурных достопримечательностях; объяснять символический смысл герба и флага
7.	Государственная граница России. Устройство государственной границы в настоящее время и в старину. Цель обустройства государственной границы. Ближайшие соседи России в мире	1	По карте определять , с какими государствами Россия граничит на суше и на море; показывать на карте государственную границу России; различать границы на суше и на море; называть сопредельные с Россией страны
8.	Путешествие за границу России. Практическая работа. Путешествия в Беларусь и Монголию. Добрососедство разных стран на Земле как культурная ценность	1	Использовать источники дополнительной информации, в том числе Интернет, для составления рассказа о реальном или заочном путешествии в страны ближнего зарубежья (по выбору). По карте определять названия столиц; рассказывать о важнейших природных и культурных объектах. Моделировать ситуации общения с зарубежными сверстниками в соответствии с традициями добрососедства и гостеприимства
9.	Сокровища России и их хранители. Творческое сотрудничество как общественно значимая ценность в культуре народов России и мира. Родные языки и творчество народов России как источник сведений о прошлом и носитель нравственных норм и идеалов. Жизнь и деятельность создателя национальной письменности как хранителя культурного наследия своего народа и	1	Подбирать в дополнительных источниках пословицы и поговорки, местные гидронимы (названия рек и других водоёмов) на родном языке; анализировать их содержание. Презентовать рассказ о жизни и деятельности создателя национальной письменности. Моделировать игровые ситуации дружеского общения со сверстниками в классе с использованием родных языков

	всей России		
10.	<p>Творческий союз.</p> <p>Диалог культур народов России как способ взаимного духовного и культурного обогащения. Роль русского языка и культуры в творчестве выдающихся деятелей культуры народов России, в сложении общенациональных российских нравственных норм и идеалов. Жизнь и творчество выдающихся деятелей культуры народов России (в том числе своего края) как создателей общего культурного наследия нашего Отечества</p>	1	<p>Презентовать рассказ о жизни и творчестве выдающихся деятелей культуры народов своего края. Оценивать роль русского языка и культуры в их творчестве. Высказывать мотивированное суждение о диалоге культур народов России как способе взаимного духовного и культурного обогащения. Презентовать произведения писателей своего края на родном языке и (или) в переводе на русский язык (по выбору); называть имена их авторов; рассказывать о выдающихся художниках, музыкантах, учёных — уроженцах своего края по образцу рассказов учебника. Составлять страницу Календаря памятных дат, посвящённую одному из деятелей родной культуры (по выбору)</p>
11.	<p>Обобщение по разделу «Мы – граждане единого отечества»</p>	1	<p>Презентовать рассказ о жизни и творчестве выдающихся деятелей культуры народов своего края. Оценивать роль русского языка и культуры в их творчестве. Высказывать мотивированное суждение о диалоге культур народов России как способе взаимного духовного и культурного обогащения. Презентовать произведения писателей своего края на родном языке и (или) в переводе на русский язык (по выбору); называть имена их авторов; рассказывать о выдающихся художниках, музыкантах, учёных — уроженцах своего края по образцу рассказов учебника. Составлять страницу Календаря памятных дат, посвящённую одному из деятелей родной культуры (по выбору)</p>
12.	<p>Наши проекты. «За страницами учебника» (праздник)</p>	1	
13	<p>Проверочная работа</p>	1	
По родным просторам (20 ч)			
1 4	<p>Карта — наш экскурсовод.</p>	1	<p>Сравнивать масштаб физической карты России и карты мира, объяснять разницу.</p>

	<p>Физическая карта России. Россия — самая большая по территории страна мира. Общее представление о природе России (с опорой на физическую карту)</p>		<p>Работая в паре, изучать условные знаки физической карты России, выделять среди них уже известные. Рассказывать по физической карте о нашей стране. Находить на физической карте России природные объекты, изображённые на фотографиях в учебнике. Анализировать текст учебника, различать информацию, которую можно получить с помощью карты, и ту, которая содержится только в тексте</p>
15	<p>По равнинам и горам.</p> <p>Формы земной поверхности: равнины, горы, низменности, возвышенности, холмы, балки, овраги</p>		<p>Находить на физической карте России равнины и горы, представленные на фотографиях в учебнике.</p>
16	<p>В поисках подземных кладовых.</p> <p>Практическая работа.</p> <p>Полезные ископаемые России, их роль в хозяйстве страны, условные обозначения на карте. Нефть и природный газ — важнейшие подземные богатства России. Бережное отношение к полезным ископаемым</p>	1	<p>Работая в парах, изучать полезные ископаемые разных регионов России (по физической карте), рассказывать о них, соотносить условные знаки и фотографии образцов полезных ископаемых</p> <p>В ходе практической работы изучать образцы полезных ископаемых, описывать их по приведённому в учебнике плану, извлекать информацию из разных источников, в том числе из атласа-определителя.</p> <p>Сравнивать нефть и природный газ, использовать с этой целью информацию из текста учебника.</p> <p>Высказывать обоснованные суждения о необходимости бережного использования полезных ископаемых</p>
17	<p>Наши реки</p> <p>Реки России, их значение в жизни людей, обозначение на карте. Части реки. Разнообразие рек России. Крупнейшие и наиболее известные реки нашей страны</p>	1	<p>Раскрывать значение рек в жизни людей. Составлять схему «Части реки», использовать с этой целью информацию из текста учебника, осуществлять самопроверку.</p> <p>Работая в паре, находить на физической карте России реки, представленные на фотографиях в учебнике. Учиться показывать реки на карте.</p> <p>Анализировать таблицу «Протяжённость рек России», сравнивать реки по протяжённости, перечислять их в порядке уменьшения (увеличения) протяжённости.</p>

				<p>Характеризовать крупнейшие и наиболее известные реки России.</p> <p>Обсуждать особенности и значение главной реки своего края, выразить своё отношение к ней. Кратко характеризовать реку своего края (на основе наблюдений и информации из краеведческой литературы)</p>
18	<p>Озёра — краса Земли.</p> <p>Озёра России, их значение в жизни людей, обозначение на карте. Разнообразие озёр России. Крупнейшие и наиболее известные озёра нашей страны</p>			<p>Раскрывать значение озёр в жизни людей. Работая в паре, находить на физической карте России озёра, представленные на фотографиях в учебнике. Учиться показывать озёра на карте.</p> <p>Характеризовать крупнейшие и наиболее известные озёра России.</p> <p>Обсуждать свои впечатления от пребывания на озере. Кратко характеризовать озеро своего края (на основе наблюдений и информации из краеведческой литературы).</p>
19	<p>По морским просторам.</p> <p>Моря, омывающие берега России, их принадлежность к трём океанам, роль в жизни людей. Сравнительная характеристика Белого и Чёрного морей</p>	1		<p>Различать озёра и моря по существенному признаку (море — часть океана)</p> <p>Раскрывать значение морей в жизни людей. Работая в паре, находить на физической карте России моря, упомянутые в тексте и представленные на фотографиях в учебнике. Учиться показывать моря на карте. Соотносить моря с океанами, прослеживать по карте связь Балтийского, Чёрного и Азовского морей с Атлантическим океаном. Сравнивать Белое и Чёрное моря (на основании информации в учебнике).</p>
20	<p>С севера на юг.</p> <p>Природные зоны России: общее представление, основные природные зоны, порядок их смены в направлении с севера на юг. Карта природных зон России. Причины смены природных зон. Представление о высотной поясности</p>	1		<p>Работая в паре, сравнивать карту природных зон России и физическую карту России, выявлять значение цветовых обозначений на карте природных зон.</p> <p>Определять по карте природные зоны России, рассказывать о них по карте</p> <p>Анализировать схему нагревания поверхности Земли солнечными лучами, на её основе объяснять причины смены природных зон с севера на юг.</p> <p>Узнавать природные зоны по фотографиям характерных природных объектов, осуществлять самопроверку.</p>

				Перечислять основные природные зоны России в правильной последовательности
21	В ледяной пустыне. Зона арктических пустынь. Природные условия, растительный и животный мир арктических пустынь. Экологические связи в зоне арктических пустынь.	1		Находить на карте природных зон России арктические пустыни, рассказывать по карте об этой зоне, учиться показывать её на карте
22	В холодной тундре. Растительный мир. Зона тундры. Природные условия, растительный и животный мир тундры. Экологические связи в тундровом сообществе. Оленеводство — основное занятие северных народов	1		Находить на карте природных зон России зону тундры, рассказывать по карте об этой зоне, учиться показывать её на карте. Устанавливать причинно-следственные связи между положением солнца и природными условиями зоны тундры. Работая в паре, знакомиться по рисунку учебника с животным миром тундры. Выявлять признаки приспособленности животных к условиям жизни, осуществлять самопроверку по тексту учебника. Сравнивать природу тундры и зоны арктических пустынь. Объяснять сходство и различия. Читать и обсуждать рассказ «Ягель» из книги «Зелёные страницы», формулировать соответствующие правила экологической этики. Приводить примеры экологических связей в тундровом сообществе. Составлять характерные для тундры цепи питания, моделировать их освоенными способами
23	Среди лесов. Лесотундра как переходная зона между тундрой и лесами. Лесные зоны России: зона тайги, зона смешанных и широколиственных лесов. Природные условия, растительный и животный мир лесных зон. Экологические связи в лесных сообществах	1		Находить на карте природных зон России лесные зоны, рассказывать о них по карте, учиться показывать на карте эти зоны. Устанавливать зависимость природы лесных зон от распределения тепла и влаги. В ходе практической работы в группах определять в гербарии растения леса (с помощью атласа-определителя), готовить сообщения о них, презентовать подготовленные сообщения. Работая в

			<p>паре, знакомиться по рисунку учебника с животным миром тайги.</p> <p>Сравнивать природу лесных зон с природой тундры. Читать и обсуждать рассказ «Кто-кто в теремочке живёт?» из книги «Великан на поляне», формулировать соответствующие правила экологической этики</p>
24	<p>В широкой степи.</p> <p>Лесостепь как переходная зона между лесами и степями. Зона степей. Природные условия, растительный и животный мир степей. Экологические связи в степном сообществе. Сельскохозяйственная деятельность людей в зоне степей и её экологические последствия</p>	1	<p>Устанавливать зависимость природы лесостепи и степей от распределения тепла и влаги.</p> <p>В ходе практической работы в группах знакомиться по гербарным образцам с растениями степей, выявлять признаки приспособленности этих растений к условиям жизни в степи. Работая в паре, знакомиться по рисунку учебника с животным миром степей.</p> <p>Сравнивать природу зоны степей с природой лесов и тундры. Читать и обсуждать рассказ «Пусть живут на свете удивительные пчёлы» из книги «Великан на поляне», формулировать соответствующие правила экологической этики. Приводить примеры экологических связей в степном сообществе. Составлять характерные для степи цепи питания, моделировать их освоенными способами</p>
25	<p>В жаркой пустыне</p> <p>Находить на карте природных зон России зоны полупустынь и пустынь, рассказывать о них по карте, учиться показывать на карте эти зоны.</p>	1	<p>Устанавливать зависимость природы полупустынь и пустынь от распределения тепла и влаги.</p> <p>В ходе практической работы в группах знакомиться по гербарным образцам с растениями пустынь, выявлять признаки приспособленности этих растений к условиям жизни в пустыне. Работая в паре, знакомиться по рисунку учебника с животным миром пустыни. Выявлять признаки приспособленности животных к условиям жизни, осуществлять самопроверку по тексту учебника.</p>
26	<p>У тёплого моря</p> <p>Черноморское побережье Кавказа. Субтропическая зона. Природные условия, растительный и животный мир Черноморского</p>	1	<p>Находить на карте природных зон России субтропики, рассказывать о них по карте, учиться показывать на карте эту зону.</p> <p>Устанавливать зависимость природных условий на Черноморском побережье</p>

	<p>побережья Кавказа, экологические связи в природе этих мест. Город-курорт Сочи — главная здравница страны</p>		<p>Кавказа от моря и гор. В ходе практической работы в группах знакомиться по гербарным образцам с растениями Черноморского побережья Кавказа.</p> <p>Работая в паре, использовать рисунок и текст учебника для характеристики растительного и животного мира Черноморского побережья Кавказа.</p> <p>Сравнивать природу зоны субтропиков с природой пустынь. Приводить примеры экологических связей на Черноморском побережье Кавказа.</p> <p>Составлять характерные для этих мест цепи питания, моделировать их освоенными способами. Рассказывать о собственных впечатлениях от посещения города-курорта Сочи и его окрестностей</p>
27	<p>Мы — дети родной земли.</p> <p>Особенности хозяйственной жизни народов России. Зависимость её от особенностей природных зон обитания. Ландшафт, растительный и животный мир родного края в загадках, пословицах, сказках, преданиях, местных названиях</p>	1	<p>Соотносить особенности хозяйственной жизни с характерными чертами природных зон обитания каждого народа; анализировать, как отражается ландшафт, растительный и животный мир родного края в загадках, пословицах, сказках, преданиях, местных названиях; моделировать ситуацию межкультурной коммуникации на основе использования этих произведений</p>
28	<p>В содружестве с природой.</p> <p>Особенности кочевого и оседлого образа жизни некоторых народов Сибири, различия бытового уклада, основных занятий и обычаев в соответствии с характерными чертами природных зон их традиционного обитания</p>	1	<p>По образцу учебника рассказывать о древних занятиях одного из народов России (по выбору) с использованием материалов устного изобразительно-прикладного народного творчества и дополнительных источников информации. Различать особенности бытового уклада, основных занятий и обычаев кочевого и оседлого образа жизни; показывать на карте места традиционного проживания некоторых народов России.</p>
29	<p>Как сберечь природу России.</p> <p>Экологические проблемы и охрана природы в разных природных зонах России</p>	1	<p>Работая в группах, знакомиться по учебнику с экологическими проблемами и охраной природы в разных природных зонах. Выполнять задания в рабочей тетради. Готовить сообщение классу, презентовать его.</p> <p>Коллективно обсуждать сообщения,</p>

				подготовленные группами учащихся, делать выводы по теме урока. Высказывать аргументированные суждения об экологических проблемах своего края и способах их решения, оценивать своё реальное (или возможное) участие в природоохранной деятельности.
30	<p>По страницам Красной книги.</p> <p>Растения и животные из Красной книги России, обитающие в различных природных зонах, и меры по их охране</p>	1		<p>Работая в группах, знакомиться по учебнику с растениями и животными из Красной книги России, обитающими в разных природных зонах. Выполнять задания в рабочей тетради. Готовить сообщение классу, презентовать его. Коллективно обсуждать сообщения, подготовленные группами учащихся, делать выводы по теме урока. Читать и обсуждать рассказы из книг «Великан на поляне» и «Зелёные страницы», формулировать соответствующие правила экологической этики.</p> <p>Приводить примеры редких и исчезающих видов растений и животных своего края, рассказывать об их охране, оценивать своё реальное (или возможное) участие в этой деятельности</p>
31	<p>По заповедникам и национальным паркам.</p> <p>Заповедники и национальные парки России, расположенные в различных природных зонах, их вклад в охрану природы страны</p>	1		<p>Работая в группах, знакомиться по материалам учебника (карта, текст, таблица) с заповедниками и национальными парками России. Выполнять задания в рабочей тетради. Готовить сообщение классу, презентовать его.</p> <p>Коллективно обсуждать сообщения, подготовленные группами учащихся, делать выводы по теме урока. Читать и обсуждать рассказ «В пещере» из книги «Великан на поляне», формулировать соответствующие правила экологической этики.</p> <p>Рассказывать о заповедниках и национальных парках своего края, оценивать их вклад в охрану природы страны</p>
32	<p>Обобщающий урок по теме «По родным просторам»</p> <p>Работая в группах, знакомиться по материалам учебника (карта, текст, таблица) с заповедниками и</p>	1		<p>Коллективно обсуждать сообщения, подготовленные группами учащихся, делать выводы по теме урока. Читать и обсуждать рассказ «В пещере» из книги «Великан на поляне», формулировать соответствующие правила экологической</p>

	национальными парками России. Выполнять задания в рабочей тетради. Готовить сообщение классу, презентовать его.		этики. Рассказывать о заповедниках и национальных парках своего края, оценивать их вклад в охрану природы страны
33	Проверочная работа		
Путешествие по реке времени. (26 ч)			
34	В путь по реке времени Героико-эпические песни, предания, сказания, легенды как форма устной памяти о прошлом до изобретения письменности. Особенности устной памяти о далёком прошлом: соединение реальной основы с поэтическим вымыслом, отражающим народную оценку события или исторической эпохи. Два значения понятия истории: как науки, исследующей события, происшедшие в мире человеческих сообществ, и как последовательности и причинно-следственной взаимосвязи этих событий во времени. Традиции счёта исторического времени и схематичное представление хронологии (схема «Река времени», лента времени). Роль и место Геродота и летописца Нестора в мировой и отечественной исторической науке	1	Различать в них поэтический вымысел и реальную историческую основу. Характеризовать народную оценку события по сюжету устного произведения. Различать два значения понятия истории. Обозначать на схеме «Река времени» даты жизни людей и события истории. Определять по дате век события. Называть имена отца истории и родоначальника древнерусского летописания
35	Путешествуем с археологами. Роль археологии в изучении прошлого. Особенности работы археологов. Олень — золотые рога: археологические находки из скифских курганов и в Сибири. Российские учёные-	1	Описывать внешний вид археологических находок по изображениям в учебнике и в местном музее; отмечать их возраст на схеме; узнавать , соотносятся ли эти находки с письменными источниками; сравнивать образ оленя в сказках, преданиях и в искусстве скифов, древних народов Сибири. Рассказывать о роли российских археологов в мировой и

	археологи, их вклад в мировую и отечественную историческую науку		отечественной исторической наук
36	<p>В путь по страницам летописи.</p> <p>«Повесть временных лет» — древнерусская летопись. Многообразие славянских и неславянских племён, обитавших на Восточно-европейской равнине. Связь названий славянских племён с особенностями мест обитания и именами предполагаемых родоначальников</p>	1	<p>Показывать на исторической карте места обитания разных племён; объяснять значение названий славянских племён; характеризовать внешний вид женских украшений по изображениям в учебнике и в местном музее; сравнивать их и находить общее и различное</p>
37	<p>Истоки Древней Руси</p> <p>Древние торговые пути, их значение в объединении разных племён в единое Древнерусское государство. Роль городов в создании и распространении единой древнерусской культуры. Берестяные грамоты в археологических раскопках Великого Новгорода как доказательство грамотности населения Древней Руси</p>	1	<p>Показывать на карте древние торговые пути; рассказывать о берестяных грамотах; показывать на карте древние русские города; отмечать на схеме «Река времени» век их первого упоминания в летописи; рассказывать о роли Великого Новгорода и Киева в истории Древней Руси; называть имена родоначальника правящей княжеской династии и его родича, объединившего северный и южный центры Древнерусского государства. Обосновывать роль Великого Новгорода и Киева как двух истоков Древнерусского государства</p>
38	<p>Мудрый выбор.</p> <p>Важнейшие деяния княгини Ольги, князей Владимира Святого и Ярослава Мудрого, их роль в развитии древнерусской культуры и государственности. Последствия для истории и культуры России выбора князя Владимира, крестившего Древнюю Русь.</p>	1	<p>Составлять схему родственных отношений княгини Ольги, князей Владимира Святого и Ярослава Мудрого; объяснять значение преемственности в их государственных поступках; обозначать век (дату) Крещения Руси на схеме «Река времени»; характеризовать последствия для истории и культуры России выбора князя Владимира. Узнавать архитектурный облик соборов Святой Софии в Константинополе, Киеве.</p>
39	<p>Наследница Киевской Руси.</p> <p>Роль князей Владимира Святого, Ярослава Мудрого, Владимира Мономаха, Юрия</p>	1	<p>Составлять схему родственных отношений древнерусских князей; объяснять важность преемственности в их государственных поступках; перечислять и находить на карте названия городов, положивших начало</p>

	<p>Долгорукого, Андрея Боголюбского в расширении границ Древнерусского государства на северо-восток, в становлении и развитии Владимиро-Суздальской Руси</p>		<p>Золотому кольцу; характеризовать преемственность топонимики и важнейших архитектурных сооружений Владимира</p>
40	<p>Москва — преемница Владимира.</p> <p>Эпоха княжеских междоусобиц и монголо-татарское нашествие на Древнюю Русь. Военная угроза стране со стороны Запада. Древнерусские князья Александр Невский, Даниил Московский и их потомки в борьбе за независимость и объединение разрозненных княжеств вокруг Москвы. Идея единства в композиции иконы Андрея Рублёва, написанной по благословию Сергия Радонежского, и объединение войск русских княжеств на Куликовом поле</p>	1	<p>Характеризовать роль князя Александра Невского, князя Даниила Московского и его потомков; составлять схему их родственных отношений; объяснять важность преемственности в их государственных поступках; сравнивать Успенский собор в Московском Кремле и во Владимире; интерпретировать идейный смысл иконы Андрея Рублёва «Троица» и важность его для межличностных отношений людей с древности до современности.</p>
41	<p>Начало Московского царства.</p> <p>Эпоха укрепления и расширения Московского княжества во время правления князя Ивана III. Деятельность Ивана Грозного — первого царя Московской Руси.</p>	1	<p>Составлять схему родственных отношений правителей Московской Руси; объяснять важность преемственности в их государственных поступках; обозначать имя итальянского зодчего и дату строительства Успенского собора в Московском Кремле на схеме «Река времени»; характеризовать деятельность великого князя Ивана III и царя Ивана Грозного</p>
42	<p>Подвижники Руси и землепроходцы.</p> <p>Деяния соотечественников в XVI—XVII вв. Развитие самых разных направлений деятельного творчества людей: летописание, книгопечатание, открытие новых земель, строительство</p>	1	<p>Презентовать рассказы об основании сибирских городов (по выбору); высказывать мотивированное суждение о роли общего летописания и книгопечатания. Характеризовать лучшие человеческие качества, проявляющиеся в конкретных делах и поступках соотечественников</p>

	новых городов, забота о благоустройстве материальной и духовной жизни человека		
43	<p>На пути к единству.</p> <p>События смутного времени в жизни страны. Борьба за независимость и единство Отечества. Князь Дмитрий Пожарский и гражданин Кузьма Минин как выдающиеся носители базовых национальных ценностей.</p>	1	Обсуждать значимость единства в интересах граждан для сохранения независимости Руси.
44	<p>Начало Российской империи.</p> <p>Преобразования в жизни страны во времена первых царей династии Романовых и в эпоху Петра I. Создание отечественных армии и флота, промышленности, науки и образования. Санкт-Петербург — новая столица обновлённой России</p>	1	<p>Высказывать мотивированное суждение о необходимости отечественных армии и флота, промышленности, науки и образования для развития страны и сохранения её независимости. Характеризовать архитектурный облик Санкт-Петербурга; объяснять значение названия города; называть имена императрицы и скульптора, воздвигнувших памятник Петру I в Санкт-Петербурге. Сопоставлять деятельность князя Александра Невского и Петра I на западных границах Отечества</p>
45	<p>«Жизнь — Отечеству, честь — никому!»</p> <p>Деятельность великих соотечественников в после петровское время. Преобразования в жизни страны в после петровскую эпоху. Вклад М.В. Ломоносова, А.В. Суворова, Ф.Ф. Ушакова в развитие науки, образования, промышленности, в укрепление авторитета России в мире. Память о великих соотечественниках в России и за рубежом. Понятия «честь учёного, воина, гражданина», «достоинство Отечества», «общее благо» как культурная ценность</p>	1	Характеризовать преобразования в жизни страны в после петровскую эпоху; обосновывать значительность деятельности М.В. Ломоносова, А.В. Суворова, Ф.Ф. Ушакова; приводить примеры сохранения памяти о них в России и за рубежом; обсуждать социальную значимость названных понятий

46	<p>Отечественная война 1812 года.</p> <p>Отечественная война 1812 г. и народная историческая память. Ход войны, её народный характер. М.И. Кутузов как национальный полководец, истинный сын Отечества. Сохранение памяти об Отечественной войне 1812 г. в России и за рубежом. Деятельность военно-исторических клубов современной России как факт живой исторической памяти народа</p>	1	<p>Обосновывать роль М.И. Кутузова как народного полководца; характеризовать войну с Наполеоном как народную, отечественную войну; находить сведения и рассказывать о памятниках и памятных местах Москвы и России, связанных с событиями Отечественной войны 1812 г., в дополнительных источниках информации; приводить примеры сохранения памяти об Отечественной войне 1812 г. за рубежом; сопровождать рассказ фотографиями, рисунками, поэтическими произведениями русских писателей или собственного сочинения (на выбор)</p>
47	<p>Великий путь.</p> <p>Российская империя в XIX в. Развитие промышленности и торговли. Строительство первых железных дорог в России. Транссибирская магистраль — крупнейшая железная дорога в мире. Достижения России, представленные на Всемирной выставке в Париже 1900 г. Наши соотечественники в созидательной работе российской промышленности XIX в</p>	1	<p>Характеризовать развитие промышленности и сети железных дорог в XIX в., в том числе в своём крае. Приводить названия и даты строительства первых железных дорог в России, Транссибирской магистрали; отмечать эти даты на схеме «Река времени»; приводить примеры достижений России на Всемирной выставке в Париже 1900 г.; рассказывать об участии родственников и земляков в работе российской промышленности XIX в., сопровождать рассказ фотографиями, копиями документов из семейного архива, рисунками</p>
48	<p>Золотой век театра и музыки.</p> <p>Развитие театрального и музыкального искусства России в XIX — начале XX в. Создание Санкт-Петербургской и Московской консерваторий.</p>	1	<p>Характеризовать развитие театрального и музыкального искусства России в XIX в., в том числе в своём крае. Приводить полные названия первых консерваторий; даты создания отмечать на схеме «Река времени»; приводить примеры всемирного признания достижений российского искусства.</p>
49	<p>Расцвет изобразительного искусства и литературы.</p> <p>Развитие изобразительного</p>	1	<p>Обобщать знания о произведениях великих русских художников и писателей, полученные в начальной школе; характеризовать достижения</p>

	<p>искусства и литературы России в XIX — начале XX в. Их значение в общественном осмыслении важнейших социальных и духовно-нравственных проблем российской жизни. Всемирное значение. Важнейшие хранилища мирового и отечественного изобразительного искусства в Санкт-Петербурге и Москве</p>		<p>мирового уровня в этих видах искусства, в том числе в своём крае; называть имена и названия любимых произведений отечественных писателей; приводить сведения о названии и рассказывать о важнейших хранилищах изобразительного искусства; передавать впечатление от восприятия картины отечественного художника XIX — начала XX в. (на выбор).</p>
50	<p>В поисках справедливости.</p> <p>События в истории России начала XX в.: участие страны в Первой мировой войне, Октябрьская революция 1917 г., Гражданская война, образование СССР. Раскол в российском обществе начала XX в. как результат этих событий</p>	1	<p>Характеризовать переустройство общественной и частной жизни людей, в том числе в своём крае; приводить примеры изменения названий городов и улиц.</p>
51	<p>Век бед и побед.</p> <p>СССР в период до начала Великой Отечественной войны 1941 — 1945 гг.: промышленное строительство, развитие науки и техники, коллективизация, ликвидация безграмотности и создание системы образования, создание письменности для более чем сорока народов; успехи СССР на Всемирной выставке в Париже 1937 г.</p>	1	<p>Характеризовать особенности развития страны (в том числе в своём крае); по возможности составлять рассказ о воздействии этих событий на жизнь своей семьи в этот период (по желанию)</p>
52	<p>«Вставай, страна огромная!»</p> <p>Основные этапы Великой Отечественной войны 1941 — 1945 гг.: внезапное нападение гитлеровской армии на СССР 22 июня 1941г.</p>	1	<p>Характеризовать основные этапы Великой Отечественной войны; приводить примеры героизма фронтовиков в борьбе с фашизмом, в том числе своих земляков; по возможности составлять рассказ о членах своей семьи – ветеранах Великой Отечественной войны.</p>

53	<p>Трудовой фронт России.</p> <p>Эвакуация промышленных предприятий на восток страны, перестройка промышленности на военный лад, тяжёлый крестьянский труд. Сохранение культурного наследия в годы войны. Героизм людей, в основном женщин, подростков, стариков, трудившихся для победы в борьбе за свободу Отечества</p>	1	<p>Характеризовать подвиги советских людей в тылу во время Великой Отечественной войны 1941 — 1945 гг., в том числе своих земляков</p>
54	<p>«Нет в России семьи такой...»</p> <p>Семейная память — основа исторической памяти народа. Документы (письма, фотографии и др.) и реликвии Великой Отечественной войны 1941 — 1945 гг., хранящиеся в семьях, как живые свидетельства индивидуальной человеческой судьбы и истории народа</p>	1	<p>Обсуждать значение семейных воспоминаний как основы общенародной исторической памяти; раскрывать глубину человеческих переживаний, отразившихся во фронтовых письмах; характеризовать документы, воспоминания и реликвии Великой Отечественной войны 1941 — 1945 гг. в своей семье; приводить примеры таких документов и реликвий из музеев, в том числе своего края; по возможности записывать воспоминания старших родственников о военном времени</p>
55	<p>После Великой войны.</p> <p>Восстановление разрушенного войной народного хозяйства в первые пять лет после Великой Отечественной войны. Масштаб разрушений и жертв военного времени (Петродворец, Днепрогэс, Сталинград и др.). Эффективность созидательной деятельности наших соотечественников в первые послевоенные годы. Важное значение духовного подъёма, способствовавшего успехам народа-победителя</p>	1	<p>Характеризовать созидательную деятельность наших соотечественников в первые пять послевоенных лет; приводить примеры разрушений и потерь в Великой Отечественной войне; соотносить их с результатами восстановительной работы, в том числе в своём крае (городе, селе); рассказывать о земляках — тружениках первой послевоенной пятилетки, в том числе о членах своей семьи</p>

56	Достижения 1950—1970-х гг. Достижения СССР в науке и технике, промышленности и образовании, искусстве и спорте в 1950—1970-х гг. Наши соотечественники, прославившие страну своими успехами	1	Характеризовать созидательную деятельность страны в 50— 70-е гг. XX в.; приводить примеры достижений в науке и технике, промышленности и образовании, искусстве и спорте за этот период, в том числе в своём крае (городе, селе); рассказывать о земляках — тружениках второй половины XX в., в том числе о членах своей семьи.
57	Экскурсия в краеведческий музей	1	
58	Обобщающий урок по теме «Путешествие по Реке Времени»	1	
59	Проверочная работа	1	
«Мы строим будущее России» (9 ч)			
60	Современная Россия. Особенности периода перестройки, образования Российской Федерации в 1991 г. и жизни страны в первом десятилетии XXI в. Преобразования в экономической, политической, социальной жизни страны за этот период	1	Характеризовать особенности жизни страны во второй половине 80— 90-х гг. XX в. и в первое десятилетие XXI в.; приводить примеры преобразований, в том числе в своём крае (городе, селе)
61	«Хороша честь, когда есть, что есть». Продовольственная безопасность страны — важнейшая задача современности. Положительный опыт Белгородской области в развитии современного сельского хозяйства. Виды сельскохозяйственной деятельности, которые благотворно влияют на благополучие природы и здоровье	1	Характеризовать положительный опыт Белгородской области в развитии современного сельского хозяйства; выявлять связь успехов в производстве отечественных продуктов питания с улучшением качества жизни, здоровья, долголетия сельских и городских жителей; приводить примеры, в том числе в своём крае (городе, селе), благотворного воздействия культурных растений, дикоросов, домашних животных на жизнь людей (по выбору).
62	Умная сила России. Сотрудничество науки и промышленности, развитие	1	Обсуждать значение понятия «социальная ответственность»; устанавливать зависимость успехов в промышленном производстве от

	городского хозяйства и гражданских инициатив в стране — важнейшая задача нашего времени. Социальная ответственность граждан — залог благополучия России		результатов внедрения научных разработок, в том числе в своём крае.
63	<p>Светлая душа России.</p> <p>Выдающиеся явления в современной культурной жизни России, их значение для нашей страны и для других стран мира. Творческая работа современных народных мастеров, деятелей искусства, сотрудников музеев, библиотек, театров и др., в том числе в своём крае. Связь между эстетическим совершенством народного и профессионального искусства и лучшими человеческими качествами. Сохранение традиционного наследия и складывание новых позитивных традиций в современной культурной жизни России как верный путь к достижению взаимопонимания и дружеского единства людей во всём мире</p>	1	<p>Аргументировать необходимость личной ответственности каждого за будущее Отечества на примерах деятельности своих сверстников, в том числе в своём крае (городе, селе). Оценивать уровень личных достижений и ставить достойные цели на будущее. Высказывать доказательное суждение о взаимной зависимости между собственным благом и процветанием России</p>
64	<p>Начни с себя!</p> <p>Положительный опыт развития творческих способностей и лучших человеческих качеств сверстников, отличившихся в разных вида деятельности.</p>	1	<p>Аргументировать необходимость личной ответственности каждого за будущее Отечества на примере деятельности своих сверстников, в том числе в своём крае. Оценивать уровень личных достижений и ставить достойные цели на будущее.</p>
65	<p>Наши проекты «За страницами учебника» (экскурсия на предприятие села)</p>	1	
66	<p>Проверочная работа</p>	1	
67	<p>Итоговая контрольная работа</p>	1	

	68	Обобщение пройденного за год. Игра «Брейн - ринг».	1	
--	----	---	---	--

