




Муниципальное казенное общеобразовательное учреждение  
«Толпинская средняя общеобразовательная школа»  
Кореневского района Курской области

РАССМОТРЕНА  
на заседании методического  
объединения классных руководителей  
Протокол от 26.08.2020 года  
№ 1

Руководитель методического  
объединения  
 М.Г. Ляхова

РАССМОТРЕНА И ПРИНЯТА  
на заседании педагогического  
совета МКОУ «Толпинская  
средняя общеобразовательная  
школа»  
Протокол от 27.08.2020 г., №1  
Председатель педагогического совета  
 Е. В. Шкодина

СОГЛАСОВАНА  
Заместитель директора по  
УВР  М. Г. Ляхова  
от 26.08.2020 года

УТВЕРЖДЕНА И ВВЕДЕНА  
В ДЕЙСТВИЕ приказом МКОУ  
«Толпинская средняя  
общеобразовательная школа»  
от 28.08.2020 г., № 1-174  
Директор школы  
 В. Г. Гоготов



Адаптированная рабочая программа  
КУРСА ВНЕУРОЧНОЙ ДЕЯТЕЛЬНОСТИ

**«Ритмика и танец»**

(наименование курса, направление)

*(спортивно-оздоровительное)*

(направление курса)

**3 года**

(срок реализации программы)

**10-12 лет**

(возраст учащихся)

Составитель: Проняева Анна Викторовна,  
учитель начальных классов

с. Толпино  
2020 год

## ПОЯСНИТЕЛЬНАЯ ЗАПИСКА

Адаптированная образовательная программа (АОП) разработана для обучающихся с умственной отсталостью (интеллектуальными нарушениями). Данная программа, адаптирована для этой категории обучающихся с учетом особенностей их психофизического развития, индивидуальных возможностей, и обеспечивающая коррекцию нарушений развития и социальную адаптацию.

Адаптированная программа образования обучающихся с умственной отсталостью (интеллектуальными нарушениями) разработана в соответствии с требованиями федерального государственного образовательного стандарта обучающихся с умственной отсталостью (интеллектуальными нарушениями), предъявляемыми к структуре, условиям реализации и планируемому результату освоения АОП.

### **АОП разработана на основании следующих нормативно – правовых документов:**

1. «Об образовании в Российской Федерации» .Федеральный закон Российской Федерации от 29 декабря 2012 г. N 273-ФЗ
2. «Об утверждении СанПиН 2.4.2.3286-15 "Санитарно-эпидемиологические требования к условиям и организации обучения и воспитания в организациях, осуществляющих образовательную деятельность по адаптированным основным общеобразовательным программам для обучающихся с ограниченными возможностями здоровья». Постановление Главного государственного санитарного врача РФ от 10 июля 2015 г. N 26
3. Национальная образовательная инициатива "Наша новая школа".
4. Федеральный закон Российской Федерации от 24 июля 1998 г. № 124-ФЗ "Об основных гарантиях прав ребенка в Российской Федерации".
5. «Об утверждении государственной программы Российской Федерации "Доступная среда" на 2011 - 2015 годы». Постановление Правительства РФ от 15 апреля 2014 г. N 297
6. «Об утверждении федерального государственного образовательного стандарта основного общего образования». Приказ Министерства образования и науки РФ от 17 декабря 2010 г. N 1897
7. «Об утверждении федерального государственного образовательного стандарта начального общего образования обучающихся с ограниченными возможностями здоровья» . Приказ Министерства образования и науки РФ от 19 декабря 2014 г. N 1598
8. «О коррекционном и инклюзивном образовании детей». Письмо Министерства образования и науки РФ от 7 июня 2013г. № ИР-535/07
9. Приказ Минобрнауки России от 19 декабря 2014 г. № 1599 "Об утверждении федерального государственного образовательного стандарта образования обучающихся с умственной отсталостью (интеллектуальными нарушениями)".
10. Примерной адаптированной основной общеобразовательной программы.

## Основные методы обучения по АОП 8.1.

В основу разработки АОП для обучающихся с легкой умственной отсталостью (интеллектуальными нарушениями) заложены дифференцированный и деятельностный подходы.

**Дифференцированный подход** к построению АОП для обучающихся с легкой умственной отсталостью (интеллектуальными нарушениями) предполагает учет их особых образовательных потребностей, которые проявляются в неоднородности возможностей освоения содержания образования.

Применение дифференцированного подхода к созданию образовательных программ обеспечивает разнообразие содержания, предоставляя обучающимся с умственной отсталостью (интеллектуальными нарушениями) возможность реализовать индивидуальный потенциал развития.

**Деятельностный** подход основывается на теоретических положениях отечественной психологической науки, раскрывающих основные закономерности и структуру образования с учетом специфики развития личности обучающегося с умственной отсталостью (интеллектуальными нарушениями).

Деятельностный подход в образовании строится на признании того, что развитие личности обучающихся с умственной отсталостью (интеллектуальными нарушениями) школьного возраста определяется характером организации доступной им деятельности (предметно-практической и учебной).

Основным средством реализации деятельностного подхода в образовании является обучение как процесс организации познавательной и предметно-практической деятельности обучающихся, обеспечивающий овладение ими содержанием образования.

### **Психолого-педагогическая характеристика обучающихся с легкой умственной отсталостью (интеллектуальными нарушениями)**

Умственная отсталость - это стойкое, выраженное недоразвитие познавательной деятельности вследствие диффузного (разлитого) органического поражения центральной нервной системы (ЦНС). Понятие «умственной отсталости» по степени интеллектуальной неполноценности применимо к разнообразной группе детей. Степень выраженности интеллектуальной неполноценности коррелирует (соотносится) со сроками, в которые возникло поражение ЦНС –чем оно произошло раньше, тем тяжелее последствия. Также степень выраженности интеллектуальных нарушений определяется интенсивностью воздействия вредных факторов. Нередко умственная отсталость отягощена психическими заболеваниями различной этиологии, что требует не только их медикаментозного лечения, но и организации медицинского сопровождения таких обучающихся в образовательных организациях.

Развитие ребенка с легкой умственной отсталостью (интеллектуальными нарушениями), хотя и происходит на дефектной основе и характеризуется замедленностью, наличием отклонений от нормального развития, тем не менее, представляет собой поступательный процесс, приносящий качественные изменения в познавательную деятельность детей и их личностную сферу, что дает основания для оптимистического прогноза.

Затруднения в психическом развитии детей с умственной отсталостью (интеллектуальными нарушениями) обусловлены особенностями их высшей нервной деятельности (слабостью процессов возбуждения и торможения, замедленным формированием условных связей, тугоподвижностью нервных процессов, нарушением взаимодействия первой и второй сигнальных систем и др.). В подавляющем большинстве случаев интеллектуальные нарушения, имеющиеся у обучающихся с умственной отсталостью, являются следствием органического поражения ЦНС на ранних этапах онтогенеза. Негативное влияние органического поражения ЦНС имеет системный характер, когда в патологический процесс оказываются вовлеченными все стороны психофизического развития ребенка: мотивационно-потребностная, социально-личностная, моторно-двигательная; эмоционально-волевая сферы, а также когнитивные процессы — восприятие, мышление, деятельность, речь и поведение. Последствия поражения ЦНС выражаются в задержке сроков возникновения и незавершенности возрастных психологических новообразований и, главное, в неравномерности, нарушении целостности психофизического развития. Все это, в свою очередь, затрудняет включение ребенка в освоение пласта социальных и культурных достижений общечеловеческого опыта традиционным путем.

В структуре психики такого ребенка в первую очередь отмечается недоразвитие познавательных интересов и снижение познавательной активности, что обусловлено замедленностью темпа психических процессов, их слабой подвижностью и переключаемостью. При умственной отсталости страдают не только высшие психические функции, но и эмоции, воля, поведение, в некоторых случаях физическое развитие, хотя наиболее нарушенным является мышление, и прежде всего, способность к отвлечению и обобщению. Вместе с тем, Российская дефектология (как правопреемница советской) руководствуется теоретическим постулатом Л.С.Выготского о том, что своевременная педагогическая коррекция с учетом специфических особенностей каждого ребенка с умственной отсталостью (интеллектуальными нарушениями) «запускает» компенсаторные процессы, обеспечивающие реализацию их потенциальных возможностей.

Развитие всех психических процессов у детей с легкой умственной отсталостью (интеллектуальными нарушениями) отличается качественным своеобразием. Относительно сохранной у обучающихся с умственной отсталостью (интеллектуальными нарушениями) оказывается чувственная ступень познания — ощущение и восприятие. Но и в этих познавательных процессах сказывается дефицитарность: неточность и слабость дифференцировки зрительных, слуховых, кинестетических, тактильных, обонятельных и вкусовых ощущений приводят к затруднению адекватности ориентировки детей с умственной отсталостью (интеллектуальными нарушениями) в окружающей среде. Нарушение объема и темпа восприятия, недостаточная его дифференцировка, не могут не оказывать отрицательного влияния на весь ход развития ребенка с умственной отсталостью (интеллектуальными нарушениями). Однако особая организация учебной и внеурочной работы, основанной на использовании практической деятельности; проведение специальных коррекционных занятий не только повышают качество ощущений и восприятий, но и оказывают положительное влияние на развитие интеллектуальной сферы, в частности овладение отдельными мыслительными операциями.

Меньший потенциал у обучающихся с умственной отсталостью (интеллектуальными нарушениями) обнаруживается в развитии их **мышления**, основу которого составляют такие операции, как анализ, синтез, сравнение, обобщение, абстракция, конкретизация. Эти мыслительные операции у этой категории детей обладают целым рядом своеобразных черт, проявляющихся в трудностях установления отношений между частями предмета, выделении его существенных признаков и дифференциации их от несущественных, нахождении и сравнении предметов по признакам сходства и

отличия и т.д. Из всех видов мышления (наглядно-действенного, наглядно-образного и словесно-логического) у обучающихся с легкой умственной отсталостью (интеллектуальными нарушениями) в большей степени недоразвито словесно-логическое мышление. Это выражается в слабости обобщения, трудностях понимания смысла явления или факта.

Обучающимся присуща сниженная активность мыслительных процессов и слабая регулирующая роль мышления: зачастую, они начинают выполнять работу, не дослушав инструкции, не поняв цели задания, не имея внутреннего плана действия. Однако при особой организации учебной деятельности, направленной на обучение школьников с умственной отсталостью (интеллектуальными нарушениями) пользованию рациональными и целенаправленными способами выполнения задания, оказывается возможным в той или иной степени скорректировать недостатки мыслительной деятельности. Использование специальных методов и приемов, применяющихся в процессе коррекционно-развивающего обучения, позволяет оказывать влияние на развитие различных видов мышления обучающихся с умственной отсталостью (интеллектуальными нарушениями), в том числе и словесно-логического.

Особенности восприятия и осмысления детьми учебного материала неразрывно связаны с особенностями их **памяти**. Запоминание, сохранение и воспроизведение полученной информации обучающимися с умственной отсталостью (интеллектуальными нарушениями) также отличается целым рядом специфических особенностей: они лучше запоминают внешние, иногда случайные, зрительно воспринимаемые признаки, при этом, труднее осознаются и запоминаются внутренние логические связи; позже, чем у нормальных сверстников, формируется произвольное запоминание, которое требует многократных повторений. Менее развитым оказывается логическое опосредованное запоминание, хотя механическая память может быть сформирована на более высоком уровне. Недостатки памяти обучающихся с умственной отсталостью (интеллектуальными нарушениями) проявляются не столько в трудностях получения и сохранения информации, сколько ее воспроизведения: вследствие трудностей установления логических отношений полученная информация может воспроизводиться бессистемно, с большим количеством искажений; при этом наибольшие трудности вызывает воспроизведение словесного материала. Использование различных дополнительных средств и приемов в процессе коррекционно-развивающего обучения (иллюстративной, символической наглядности; различных вариантов планов; вопросов педагога и т.д.) может оказать значительное влияние на повышение качества воспроизведения словесного материала. Вместе с тем, следует иметь в виду, что специфика мнемической деятельности во многом определяется структурой дефекта каждого ребенка с умственной отсталостью (интеллектуальными нарушениями). В связи с этим учет особенностей обучающихся с умственной отсталостью (интеллектуальными нарушениями) разных клинических групп (по классификации М.С.Певзнер) позволяет более успешно использовать потенциал развития их мнемической деятельности.

Особенности познавательной деятельности школьников с умственной отсталостью (интеллектуальными нарушениями) проявляются и в особенностях их **внимания**, которое отличается сужением объема, малой устойчивостью, трудностями его распределения, замедленностью переключения. В значительной степени нарушено произвольное внимание, что связано с ослаблением волевого напряжения, направленного на преодоление трудностей, что выражается в неустойчивости внимания. Также в процессе обучения обнаруживаются трудности сосредоточения на каком-либо одном объекте или виде деятельности. Однако, если задание посильно для ученика и интересно ему, то его внимание может определенное время поддерживаться на должном уровне. Под влиянием специально организованного обучения и воспитания объем внимания и его

устойчивость значительно улучшаются, что позволяет говорить о наличии положительной динамики, но вместе с тем, в большинстве случаев эти показатели не достигают возрастной нормы.

Для успешного обучения необходимы достаточно развитые **представления** и **воображение**. Представлениям детей с умственной отсталостью (интеллектуальными нарушениями) свойственна не дифференцированность, фрагментарность, уподобление образов, что, в свою очередь, сказывается на узнавании и понимании учебного материала. Воображение как один из наиболее сложных процессов отличается значительной несформированностью, что выражается в его примитивности, неточности и схематичности. Однако, начиная с первого года обучения, в ходе преподавания всех учебных предметов проводится целенаправленная работа по уточнению и обогащению представлений, прежде всего — представлений об окружающей действительности.

У школьников с умственной отсталостью (интеллектуальными нарушениями) отмечаются недостатки в развитии **речевой деятельности**, физиологической основой которых является нарушение взаимодействия между первой и второй сигнальными системами, что, в свою очередь, проявляется в недоразвитии всех сторон речи: фонетической, лексической, грамматической и синтаксической. Таким образом, для обучающихся с умственной отсталостью характерно системное недоразвитие речи.

Недостатки речевой деятельности этой категории обучающихся на-прямую связаны с нарушением абстрактно-логического мышления. Однако в повседневной практике такие дети способны поддержать беседу на темы, близкие их личному опыту, используя при этом несложные конструкции предложений. Проведение систематической коррекционно-развивающей работы, направленной на систематизацию и обогащение представлений об окружающей действительности, создает положительные условия для овладения обучающимися различными языковыми средствами. Это находит свое выражение в увеличении объема и изменении качества словарного запаса, овладении различными конструкциями предложений, составлении небольших, но завершенных по смыслу, устных высказываний. Таким образом, постепенно создается основа для овладения более сложной формой речи — письменной.

**Моторная** сфера детей с легкой степенью умственной отсталости (интеллектуальными нарушениями), как правило, не имеет выраженных нарушений. Наибольшие трудности обучающиеся испытывают при выполнении заданий, связанных с точной координацией мелких движений пальцев рук. В свою очередь, это негативно сказывается на овладении письмом и некоторыми трудовыми операциями. Проведение специальных упражнений, включенных как в содержание коррекционных занятий, так и используемых на отдельных уроках, способствует развитию координации и точности движений пальцев рук и кисти, а также позволяет подготовить обучающихся к овладению учебными и трудовыми действиями, требующими определенной моторной ловкости.

Психологические особенности обучающихся с умственной отсталостью (интеллектуальными нарушениями) проявляются и в нарушении **эмоциональной** сферы. При легкой умственной отсталости эмоции в целом сохранены, однако они отличаются отсутствием оттенков переживаний, неустойчивостью и поверхностностью. Отсутствуют или очень слабо выражены переживания, определяющие интерес и побуждение к познавательной деятельности, а также с большими затруднениями осуществляется воспитание высших психических чувств: нравственных и эстетических.

**Волевая** сфера учащихся с умственной отсталостью (интеллектуальными нарушениями) характеризуется слабостью собственных намерений и побуждений, большой внушаемостью. Такие школьники предпочитают выбирать путь, не требующий волевых усилий, а вследствие непосильности предъявляемых требований, у некоторых из них развиваются такие отрицательные черты личности, как негативизм и упрямство. Своеобразие протекания психических процессов и особенности волевой сферы школьников с умственной отсталостью (интеллектуальными нарушениями) оказывают отрицательное влияние на характер их **деятельности**, в особенности произвольной, что выражается в недоразвитии мотивационной сферы, слабости побуждений, недостаточности инициативы. Эти недостатки особенно ярко проявляются в учебной деятельности, поскольку учащиеся приступают к ее выполнению без необходимой предшествующей ориентировки в задании и, не сопоставляя ход ее выполнения, с конечной целью. В процессе выполнения учебного задания они часто уходят от правильно начатого выполнения действия, «соскальзывают» на действия, произведенные ранее, причем осуществляют их в прежнем виде, не учитывая изменения условий. Вместе с тем, при проведении длительной, систематической и специально организованной работы, направленной на обучение этой группы школьников целенаправленно, планированию и контролю, им оказываются доступны разные виды деятельности: изобразительная и конструктивная деятельность, игра, в том числе дидактическая, ручной труд, а в старшем школьном возрасте и некоторые виды профильного труда. Следует отметить независимость и самостоятельность этой категории школьников в уходе за собой, благодаря овладению необходимыми социально-бытовыми навыками.

Нарушения высшей нервной деятельности, недоразвитие психических процессов и эмоционально-волевой сферы обуславливают формирование некоторых специфических особенностей **личности** обучающихся с умственной отсталостью (интеллектуальными нарушениями), проявляющиеся в примитивности интересов, потребностей и мотивов, что затрудняет формирование социально зрелых отношений со сверстниками и взрослыми. При этом специфическими особенностями **межличностных отношений** является: высокая конфликтность, сопровождаемая неадекватными поведенческими реакциями; слабая мотивированность на установление межличностных контактов и пр. Снижение адекватности во взаимодействии со сверстниками и взрослыми людьми обуславливается незрелостью социальных мотивов, неразвитостью навыков общения обучающихся, а это, в свою очередь, может негативно сказываться на их **поведении**, особенности которого могут выражаться в гиперактивности, вербальной или физической агрессии и т.п. Практика обучения таких детей показывает, что под воздействием коррекционно-воспитательной работы упомянутые недостатки существенно сглаживаются и исправляются.

Выстраивая психолого-педагогическое сопровождение психического развития детей с легкой умственной отсталостью (интеллектуальными нарушениями), следует опираться на положение, сформулированное Л.С.Выготским, о единстве закономерностей развития аномального и нормального ребенка, а так же решающей роли создания таких социальных условий его обучения и воспитания, которые обеспечивают успешное «вращение» его в культуру. В качестве таких условий выступает система коррекционных мероприятий в процессе специально организованного обучения, опирающегося на сохранные стороны психики учащегося с умственной отсталостью, учитывающее зону ближайшего развития. Таким образом, педагогические условия, созданные в образовательной организации для обучающихся с умственной отсталостью, должны решать как задачи коррекционно-педагогической поддержки ребенка в образовательном процессе, так и вопросы его социализации, тесно связанные с развитием познавательной сферы и деятельности, соответствующей возрастным возможностям и способностям обучающегося.

### **Особые образовательные потребности обучающихся**

### **с легкой умственной отсталостью (интеллектуальными нарушениями)**

Недоразвитие познавательной, эмоционально-волевой и личностной сфер обучающихся с умственной отсталостью (интеллектуальными нарушениями) проявляется не только в качественных и количественных отклонениях от нормы, но и в глубоком своеобразии их социализации. Они способны к развитию, хотя оно и осуществляется замедленно, атипично, а иногда с резкими изменениями всей психической деятельности ребёнка. При этом, несмотря на многообразие индивидуальных вариантов структуры данного нарушения, перспективы образования детей с умственной отсталостью (интеллектуальными нарушениями) детерминированы в основном степенью выраженности недоразвития интеллекта, при этом образование, в любом случае, остается нецензовым.

Таким образом, современные научные представления об особенностях психофизического развития обучающихся с умственной отсталостью (интеллектуальными нарушениями) позволяют выделить образовательные потребности, как общие для всех обучающихся с ОВЗ, так и специфические.

К общим потребностям относятся: время начала образования, содержание образования, разработка и использование специальных методов и средств обучения, особая организация обучения, расширение границ образовательного пространства, продолжительность образования и определение круга лиц, участвующих в образовательном процессе.

Для обучающихся с легкой умственной отсталостью (интеллектуальными нарушениями) характерны следующие специфические образовательные потребности:

- раннее получение специальной помощи средствами образования;
- научный, практико-ориентированный, действенный характер содержания образования;
- доступность содержания познавательных задач, реализуемых в процессе образования;
- систематическая актуализация сформированных у обучающихся знаний и умений; специальное обучение их «переносу» с учетом изменяющихся условий учебных, познавательных, трудовых и других ситуаций;
- обеспечении особой пространственной и временной организации общеобразовательной среды с учетом функционального состояния центральной нервной системы и нейродинамики психических процессов обучающихся с умственной отсталостью (интеллектуальными нарушениями);
- использование преимущественно позитивных средств стимуляции деятельности и поведения обучающихся, демонстрирующих доброжелательное и уважительное отношение к ним;
- развитие мотивации и интереса к познанию окружающего мира с учетом возрастных и индивидуальных особенностей ребенка к обучению и социальному взаимодействию со средой;



специальное обучение способам усвоения общественного опыта — умений действовать совместно с взрослым, по показу, подражанию по словесной инструкции;

- стимуляция познавательной активности, формирование позитивного отношения к окружающему миру.

Удовлетворение перечисленных особых образовательных потребностей обучающихся возможно на основе реализации личностно-ориентированного подхода к воспитанию и обучению обучающихся через изменение содержания обучения и совершенствование методов и приемов работы. В свою очередь, это позволит формировать возрастные психологические новообразования и корректировать высшие психические функции в процессе изучения обучающимися учебных предметов, а также в ходе проведения коррекционно-развивающих занятий.

### **Оценка достижений обучающимися с легкой умственной отсталостью (интеллектуальными нарушениями) планируемых результатов освоения адаптированной программы**

Основными направлениями и целями оценочной деятельности в соответствии с требованиями Стандарта являются оценка образовательных достижений обучающихся и оценка результатов деятельности образовательных организаций и педагогических кадров. Полученные данные используются для оценки состояния и тенденций развития системы образования.

В соответствии с требованиями Стандарта для обучающихся с умственной отсталостью (интеллектуальными нарушениями) оценке подлежат личностные и предметные результаты.

*Личностные результаты* включают овладение обучающимися социальными (жизненными) компетенциями, необходимыми для решения практико-ориентированных задач и обеспечивающими формирование и развитие социальных отношений обучающихся в различных средах.

Оценка личностных результатов предполагает, прежде всего, оценку продвижения ребенка в овладении социальными (жизненными) компетенциями, которые, в конечном итоге, составляют основу этих результатов. При этом, некоторые личностные результаты (например, комплекс результатов: «формирования гражданского самосознания») могут быть оценены исключительно качественно.

Всесторонняя и комплексная оценка овладения обучающимися социальными (жизненными) компетенциями может осуществляться на основании применения метода экспертной оценки, который представляет собой процедуру оценки результатов на основе мнений группы специалистов (экспертов) (учителей, воспитателей, учителей-логопедов, педагогов-психологов, социальных педагогов, врача невролога, психиатра, педиатра), которые хорошо знают ученика. Для полноты оценки личностных результатов освоения обучающимися с умственной отсталостью (интеллектуальными нарушениями) АООП следует учитывать мнение родителей (законных представителей), поскольку основой оценки служит анализ изменений поведения обучающегося в повседневной жизни в различных социальных средах (школьной и семейной). *Предметные результаты* связаны с овладением обучающимися содержанием каждой предметной области и характеризуют достижения обучающихся в усвоении знаний и умений, способность их применять в практической деятельности.

Во время обучения целесообразно всячески поощрять и стимулировать работу учеников, используя только качественную оценку. При этом не является принципиально важным, насколько обучающийся продвигается в освоении того или иного учебного предмета. На этом этапе обучения центральным результатом является появление значимых предпосылок учебной деятельности, одной из которых является способность ее осуществления не только под прямым и непосредственным руководством и контролем учителя, но и с определенной долей самостоятельности во взаимодействии с учителем и одноклассниками.

### **Материально-технические условия**

Материально-техническое обеспечение начального общего образования обучающихся с легкой умственной отсталостью (интеллектуальными нарушениями) отвечает особым образовательным потребностям.

#### *1. Требования к организации пространства*

Для обучающихся создано доступное пространство, которое позволит воспринимать максимальное количество сведений через аудио - визуализированные источники.

При реализации АОП обеспечивается обучающемуся возможность постоянно находиться в зоне внимания педагога.

#### *1. Требования к техническим средствам обучения*

Технические средства обучения (включая компьютерные инструменты обучения, мультимедийные средства) дают возможность удовлетворить особые образовательные потребности обучающихся, способствуют мотивации учебной деятельности, развивают познавательную активность обучающихся. К техническим средствам обучения обучающихся, ориентированным на их особые образовательные потребности, относятся: компьютеры с колонками и выходом в Internet, принтер, сканер, мультимедийные проекторы с экранами, интерактивные доски, коммуникационные каналы, программные продукты, средства для хранения и переноса информации (USB накопители), музыкальные центры с набором аудиодисков со звуками живой и неживой природы, музыкальными записями, аудиокнигами и др.

#### *1. Учебный и дидактический материал*

При освоении АОП обучающиеся обучаются по базовым учебникам специальным, учитывающим особые образовательные потребности, приложениями и дидактическими материалами (преимущественное использование натуральной и иллюстративной наглядности), рабочими тетрадями и пр. на бумажных и/или электронных носителях, обеспечивающими реализацию программы коррекционной работы.

Особые образовательные потребности обучающихся обуславливают необходимость специального подбора дидактического материала, преимущественное использование натуральной и иллюстративной наглядности.

Специфика данной группы требований обусловлена большей необходимостью индивидуализации процесса образования обучающихся, и состоит в том, что все вовлечённые в процесс образования взрослые должны иметь неограниченный доступ к организационной технике либо специальному ресурсному центру в образовательной организации, где можно осуществлять подготовку необходимых индивидуализированных материалов для реализации АОП. Предусматривается материально-техническая поддержка, в том числе сетевая, процесса координации и взаимодействия специалистов разного профиля, вовлечённых в процесс образования, родителей (законных представителей) обучающегося.

Предусматривается материально-техническая поддержка, в том числе сетевая, процесса координации и взаимодействия специалистов разного профиля, вовлечённых в процесс образования, родителей (законных представителей) обучающегося.

1. *Информационное обеспечение* включает необходимую нормативно-правовую базу образования обучающихся и характеристики предполагаемых информационных связей участников образовательного процесса.

Информационно-методическое обеспечение реализации АОП обучающихся направлено на обеспечение широкого, постоянного и устойчивого доступа для всех участников образовательного процесса к любой информации, связанной с реализацией программы, планируемыми результатами, организацией образовательного процесса и условиями его осуществления.

## **I. Цели начального общего образования с учетом специфики учебного предмета**

Специфические средства воздействия на учащихся, свойственные ритмике, способствуют общему развитию младших умственно отсталых школьников, исправлению недостатков физического развития, общей и речевой моторики, эмоционально-волевой сферы, воспитанию положительных качеств личности (дружелюбия, дисциплинированности, коллективизма), эстетическому воспитанию.

Содержанием работы на уроках ритмики является музыкально-ритмическая деятельность детей. Они учатся слушать музыку, выполнять под музыку разнообразные движения, петь, танцевать, играть на простейших музыкальных инструментах.

В процессе выполнения специальных упражнений под музыку (ходьба цепочкой или в колонне в соответствии с заданными направлениями, перестроения с образованием кругов, квадратов, «звездочек», «каруселей», движения к определенной цели и между предметами) осуществляется развитие представления учащихся о пространстве и умения ориентироваться в нем.

Упражнения с предметами: обручами, мячами, шарами, лентами и т. д. — развивают ловкость, быстроту реакции, точность движений.

Упражнения с детскими музыкальными инструментами применяются для развития у детей подвижности пальцев, умения ощущать напряжение и расслабление мышц, соблюдать ритмичность и координацию движений рук. Этот вид деятельности важен в связи с тем, что у умственно отсталых детей часто наблюдается нарушение двигательных функций и мышечной силы пальцев рук. Скованность или вялость, отсутствие дифференцировки и точности движений мешают овладению навыками письма и трудовыми приемами. В то же время этот вид деятельности вызывает живой эмоциональный интерес у детей, расширяет их знания, развивает слуховое восприятие.

## **II. Общая характеристика учебного предмета**

Движения под музыку дают возможность воспринимать и оценивать ее характер (веселая, грустная), развивают способность переживать содержание музыкального образа. В свою очередь, эмоциональная насыщенность музыки позволяет разнообразить приемы движений и характер упражнений.

Движения под музыку не только оказывают коррекционное воздействие на физическое развитие, но и создают благоприятную основу для совершенствования таких психических функций, как мышление, память, внимание, восприятие. Организующее начало музыки, ее ритмическая структура, динамическая окрашенность, темповые изменения вызывают постоянную концентрацию внимания, запоминание условий выполнения упражнений, быструю реакцию на смену музыкальных фраз.

Задания на самостоятельный выбор движений, соответствующих характеру мелодии, развивают у ребенка активность и воображение, координацию и выразительность движений. Упражнения на духовой гармонике, исполнение под музыку стихов, подпевок, инсценирование песен, музыкальных сказок способствуют развитию дыхательного аппарата и речевой моторики.

Занятия ритмикой эффективны для воспитания положительных качеств личности. Выполняя упражнения на пространственные построения, разучивая парные танцы и пляски, двигаясь в хороводе, дети приобретают навыки организованных действий, дисциплинированности, учатся вежливо обращаться друг с другом.

Программа по ритмике состоит из пяти разделов: «Упражнения на ориентировку в пространстве»; «Ритмико-гимнастические упражнения»; «Упражнения с детскими музыкальными инструментами»; «Игры под музыку»; «Танцевальные упражнения».

В каждом разделе в систематизированном виде изложены упражнения и определен их объем, а также указаны знания и умения, которыми должны овладеть учащиеся, занимаясь конкретным видом музыкально-ритмической деятельности.

На каждом уроке осуществляется работа по всем пяти разделам программы в изложенной последовательности. Однако в зависимости от задач урока учитель может отводить на каждый раздел различное количество времени, имея в виду, что в начале и конце урока должны быть упражнения на снятие напряжения, расслабление, успокоение

Содержание первого раздела составляют упражнения, помогающие детям ориентироваться в пространстве.

Основное содержание второго раздела составляют ритмико-гимнастические упражнения, способствующие выработке необходимых музыкально-двигательных навыков.

В раздел ритмико-гимнастических упражнений входят задания на выработку координационных движений.

Основная цель данных упражнений — научить умственно отсталых детей согласовывать движения рук с движениями ног, туловища, головы.

Упражнения с детскими музыкальными инструментами рекомендуется начинать с подготовительных упражнений: сгибание и разгибание пальцев в кулаках, сцепление с напряжением и без напряжения, сопоставление пальцев.

В программу включена игра на детском пианино, аккордеоне, духовой гармонике. Принцип игры на этих инструментах примерно одинаков и требует большой свободы, точности и беглости пальцев по сравнению с ксилофоном, металлофоном и цитрой.

Задания на координацию движений рук лучше проводить после выполнения ритмико-гимнастических упражнений, сидя на стульчиках, чтобы дать возможность учащимся отдохнуть от активной физической нагрузки.

Во время проведения игр под музыку перед учителем стоит задача научить учащихся создавать музыкально-двигательный образ. Причем учитель должен сказать название, которое определяло бы характер движения, например: «зайчик» (подпрыгивание), «лошадка» (прямой галоп), «кошечка» (мягкий шаг), «мячик» (подпрыгивание и бег) и т. п. Объясняя задание, учитель не должен подсказывать детям вид движения (надо говорить: *будете двигаться, а не бегать, прыгать, шагать*).

После того как ученики научатся самостоятельно изображать повадки различных животных и птиц, деятельность людей, можно вводить инсценирование песен, таких, как «Почему медведь зимой спит», «Как на тоненький ледок», в которых надо раскрыть не только образ, но и общее содержание. В дальнейшем предлагается инсценирование хорошо известных детям сказок. Лучше всего начинать со сказок «Колобок», «Теремок». В дальнейшем умственно отсталые дети успешно показывают в движениях музыкальную сказку «Муха-Цокотуха»

Обучению умственно отсталых детей танцам и пляскам предшествует работа по привитию навыков четкого и выразительного исполнения отдельных движений и элементов танца. К каждому упражнению подбирается такая мелодия, в которой отражены особенности движения. Например, освоение хорового шага связано со спокойной русской мелодией, а топающего — с озорной плясовой. Почувствовать образ помогают

упражнения с предметами. Ходьба с флажками в руке заставляет ходить бодрее, шире. Яркий платочек помогает танцевать весело и свободно, плавно и легко.

Задания этого раздела должны носить не только развивающий, но и познавательный характер. Разучивая танцы и пляски, учащиеся знакомятся с их названиями (полька, гопак, хоровод, кадриль, вальс), а также с основными движениями этих танцев (притопы, галоп, шаг польки, переменчивый шаг, присядка и др.).

Исполнение танцев разных народов приобщает детей к народной культуре, умению находить в движениях характерные особенности танцев разных национальностей

### **III. Описание места учебного предмета**

Освоение программы рассчитано на 34 часа/1 час в неделю 2-4 классы.

### **IV. Ценностные ориентиры содержания учебного предмета**

Преподавание ритмики детям ( VIII вида) обусловлено необходимостью осуществления коррекции недостатков психического и физического развития умственно отсталых детей средствами музыкально-ритмической деятельности.

### **V. Результаты освоения учебного предмета**

*Основные требования к умениям учащихся*

Учащиеся должны *уметь*:

· готовиться к занятиям, строиться в колонну по одному, находить свое место в строю и входить в зал организованно под музыку, приветствовать учителя, занимать правильное исходное положение (стоять прямо, не опускать голову, без лишнего напряжения в коленях и плечах, не сутулиться), равняться в шеренге, в колонне;

- ходить свободным естественным шагом, двигаться по залу в разных направлениях, не мешая друг другу;
- ходить и бегать по кругу с сохранением правильных дистанций, не сужая круг и не сходя с его линии;
- ритмично выполнять несложные движения руками и ногами;
- соотносить темп движений с темпом музыкального произведения;
- выполнять игровые и плясовые движения;
- выполнять задания после показа и по словесной инструкции учителя;
- начинать и заканчивать движения в соответствии со звучанием музыки

## VI. Содержание учебного предмета

### *УПРАЖНЕНИЯ НА ОРИЕНТИРОВКУ В ПРОСТРАНСТВЕ*

Правильное исходное положение. Ходьба и бег: с высоким подниманием колен, с отбрасыванием прямой ноги вперед и оттягиванием носка. Перестроение в круг из шеренги, цепочки. Ориентировка в направлении движений вперед, назад, направо, налево, в круг, из круга. Выполнение простых движений с предметами во время ходьбы.

### *РИТМИКО-ГИМНАСТИЧЕСКИЕ УПРАЖНЕНИЯ*

*Общеразвивающие упражнения.* Наклоны, выпрямление и повороты головы, круговые движения плечами («паровозики»). Движения рук в разных направлениях без предметов и с предметами (флажки, погремушки, ленты). Наклоны и повороты туловища вправо, влево (класть и поднимать предметы перед собой и сбоку). Приседания с опорой и без опоры, с предметами (обруч, палка, флажки, мяч). Сгибание и разгибание ноги в подъеме, отведение стопы наружу и приведение ее внутрь, круговые движения стопой, выставление ноги на носок вперед и в стороны, вставание на полупальцы. Упражнения на выработку осанки.

*Упражнения на координацию движений.* Перекрестное поднимание и опускание рук (правая рука вверх, левая вниз). Одновременные движения правой руки вверх, левой — в сторону; правой руки — вперед, левой — вверх. Выставление левой ноги вперед, правой руки — перед собой; правой ноги — в сторону, левой руки — в сторону и т. д. Изучение позиций рук: смена позиций рук отдельно каждой и обеими одновременно; провожать движение руки головой, взглядом. Отстукивание, прохлопывание, протопывание простых ритмических рисунков.

· *Упражнение на расслабление мышц.* Подняв руки в стороны и слегка наклонившись вперед, по сигналу учителя или акценту в музыке уронить руки вниз; быстрым, непрерывным движением предплечья свободно потрясти кистями (имитация отряхивания воды с пальцев); подняв плечи как можно выше, дать им свободно опуститься в нормальное положение. Свободное круговое движение рук. Перенесение тяжести тела с пяток на носки и обратно, с одной ноги на другую (маятник)

### *УПРАЖНЕНИЯ С ДЕТСКИМИ МУЗЫКАЛЬНЫМИ ИНСТРУМЕНТАМИ*

Движения кистей рук в разных направлениях. Поочередное и одновременное сжимание в кулак и разжимание пальцев рук с изменением темпа музыки. Противопоставление первого пальца остальным на каждый акцент в музыке. Отведение и приведение пальцев одной руки и обеих. Выделение пальцев рук. Упражнения для пальцев рук на детском пианино. Исполнение восходящей и нисходящей гаммы в пределах пяти нот одной октавы правой и левой рукой отдельно в среднем темпе. Отстукивание простых ритмических рисунков на барабане двумя палочками одновременно и каждой отдельно под счет учителя с проговариванием стихов, попевок и без них.

### *ИГРЫ ПОД МУЗЫКУ*

Выполнение ритмичных движений в соответствии с различным характером музыки, динамикой (громко, тихо), регистрами (высокий, низкий). Изменение направления и формы ходьбы, бега, поскоков, танцевальных движений в соответствии с изменениями в музыке (легкий, танцевальный бег сменяется стремительным, спортивным; легкое, игривое подпрыгивание — тяжелым, комичным и т. д.). Выполнение имитационных упражнений и игр, построенных на конкретных подражательных образах, хорошо знакомых детям (повадки зверей, птиц, движение транспорта, деятельность человека), в соответствии с определенным эмоциональным и динамическим характером музыки. Передача притопами, хлопками и другими движениями резких акцентов в музыке. Музыкальные игры с предметами. Игры с пением или речевым сопровождением.

### *ТАНЦЕВАЛЬНЫЕ УПРАЖНЕНИЯ*

Знакомство с танцевальными движениями. Бодрый, спокойный, топающий шаг. Бег легкий, на полупальцах. Подпрыгивание на двух ногах. Прямой галоп. Маховые движения рук. Элементы русской пляски: простой хороводный шаг, шаг на всей ступне, подбоченившись двумя руками (для девочек — движение с платочком); притопы одной ногой и поочередно, выставление ноги с носка на пятку. Движения парами: бег, ходьба, кружение на месте. Хороводы в кругу, пляски с притопами, кружением, хлопками



## Учебно-тематический план

### 1 год обучения

№ п/п	Тема учебного занятия	Всего часов	Содержание деятельности		Воспитательная работа
			Теоретическая часть занятия/ форма организации деятельности	Практическая часть занятия/ форма организации деятельности	
1.	Инструктаж по ТБ для учащихся. Введение в образовательную программу.	1	Введение учащихся в предмет «Ритмика» Знакомство с основными видами хореографического искусства.		Создание атмосферы творчества, пополнение культурологических знаний.
2.	Урок-игра «Давайте познакомимся». Танцевальная игра «Один плюс все!».	1	Знакомство с правилами игры	Проведение танцевальной игры «Один плюс все!».	Воспитывать чувство сотворчества
3.	Упражнения на ориентировку. Игра на внимание «Быстро по местам!».	1	Знакомство с правилами игры	Строиться в круг, колонну, шеренгу	Развивать творческую инициативу

4.	Ритмико-гимнастические упражнения. Игра «Повтори!»	1	Общеразвивающие упражнения	Наклоны, выпрямление и повороты головы, круговые движения плечами, руками	Воспитывать чувство ритма
5.	Ритмико-гимнастические упражнения. Игра «Потолок - пол».	1	Общеразвивающие упражнения	Наклоны и повороты туловища вправо, влево	Воспитывать чувство ритма
6.	Ритмико-гимнастические упражнения. Игра «Танцевальный паровоз!».	1	Общеразвивающие упражнения	Сгибание и разгибание ноги в подъеме, отведение стопы наружу и приведение ее внутрь.	Воспитывать чувство ритма
7.	Игры под музыку. Танцевальные упражнения: повороты, хлопки, подскоки	1	Знакомство с правилами игры, знакомство с танцевальными движениями.	Отработка поворотов, подскоков	Воспитывать чувство ритма, воспитывать упорство и трудолюбие
8.	Игры на внимание. Танцевальная зарядка. Танцевальный этюд «Новогодняя полька».	1	Знакомство с правилами игры, знакомство с танцевальными движениями	Отработка элементов танцевального этюда	Воспитание любви к различным жанрам хореографического искусства
9.	Танцевальная игра «Один плюс все!». Танцевальный этюд «Пяточка - носочек».	1	Знакомство с правилами игры, знакомство с танцевальными движениями	Отработка элементов танцевального этюда	Воспитание любви к различным жанрам хореографического искусства
10.	Перестроения. «Змейка»	1		Перестроение в быстром и медленном	Воспитание коллективизма, чувства товарищества.

				темпе, с остановками, на время под различную музыку.	
11.	«Хоровод». Перекаты стопы	1	Показ видеоролика с выступлениями русских народных коллективов. Объяснение отличий хоровода от других видов русского танца.		Воспитывать художественного вкуса.
12.	Перестроения, «Шахматы»	1		Перестроение в быстром и медленном темпе, с остановками, на время под различную музыку.	Воспитание коллективизма, чувства товарищества.
13.	Движения на развитие координации.	1	Объяснение педагогом значение координации, ее функции.	Выполнение вслед за педагогом прыжковые упражнения на развитие координации.	Воспитывать упорство и трудолюбие.
14.	Ходьба с координацией рук и ног	1		Выполнение вместе с педагогом упражнений по кругу в продвижении с использованием рук.	Воспитание коллективизма, чувства товарищества.
15.	Бег и подскоки	1	Объяснение педагогом	Исполнение бега и	Воспитание коллективизма, чувства

			правильного исполнения бега и подскоков.	подскоков под музыку различную по темпу, динамике и характеру.	товарищества.
16.	Упражнения на развитие тела под музыку	1		Исполнение вместе с педагогом упражнений на развитие всех групп мышц.	Воспитывать упорство и трудолюбие.
17.	Элементы гимнастики: пружинные движения ногами.	1	Общеразвивающие упражнения, знакомство с гимнастическими движениями	Исполнение вместе с педагогом пружинных движений ногами.	Воспитывать упорство и трудолюбие.
18.	Упражнения для развития позвоночника.	1		Исполнение вместе с педагогом волнообразных движений туловищем. Упражнение «Кошечка»,	Воспитывать упорство и трудолюбие.
19.	Закрепление изученных упражнений	1		Работа в группах. Составление учебных комбинаций с использованием изученных движений.	Воспитывать упорство и трудолюбие.
20.	Упражнения на развитие координации. Танец «Стирка»	1	Постановка тренировочного танца, на развитие координации.	Разучивание танца «Стирка»	Воспитание коллективизма, чувства товарищества.
21.	«Я – герой сказки». Любимый персонаж .	1	Объяснение педагогом понятия имитация, подражание, пантомима.	Самостоятельная работа. Исполнение под музыку сочиненных на уроке	Воспитывать манеру держаться на сцене.

				подражательных пародий на любимых сказочных героев.	
22.	Основные движения, переходы в позиции рук	1	Объяснение и показ педагогом основных позиций рук, их переходы из одной позиции в другую.	Исполнение вслед за педагогом основных позиций рук и их переходы из позиций.	Воспитывать упорство и трудолюбие.
23.	Элементы народного танца: ковырялочка.	1	Показ видеоролика с исполнением народного танца. Объяснение и показ педагогом правильного исполнения простейшего элемента народного танца – ковырялочка.	Исполнение вместе с педагогом ковырялочка.	Воспитывать упорство и трудолюбие.
24.	Музыкально-ритмические игры: «Коршун и курица»	1	Знакомство с правилами музыкально – ритмической игры «Коршун и курицы», направленную на развитие внимания и ловкости.	Играют в игру на развитие ловкости и внимания.	Воспитывать внимание и ловкость.
25.	Музыкально-ритмическая игра: «Магазин игрушек».	1	Знакомство с правилами игры «Магазин игрушек» направленную на развитие артистизма и снятия «зажатости»	Играют в игру «Магазин игрушек» изображая живые игрушки.	Воспитывать артистизм, коллективизма, взаимопомощи.
26.	Упражнения на выстукивание под музыку.	1	Показ правильного исполнения выстукиваний.	Выстукивание прозвучавших мелодий. Их темп, ритм, характер.	Воспитывать упорство и трудолюбие.

27.	Отработка упражнений.	1		Исполнение разученных упражнений под музыку в более быстром темпе.	Воспитывать упорство и трудолюбие.
28.	Закрепление изученного.	1		Исполнение разученных упражнений самостоятельно, без наставничества педагога. А разных темпах.	Воспитывать упорство и трудолюбие.
29.	Общеразвивающие упражнения.	1		Исполнение вместе с педагогом упражнений на развитие всех групп мышц.	Воспитывать упорство и трудолюбие.
30.	Общеразвивающие упражнения: перекаты стопы.	1		Исполнение упражнений для развития стопы ( профилактики плоскостопия).	Воспитывать упорство и трудолюбие.
31.	Геометрические композиции фигур (коллективные).	1	Рассказ педагога и показ схематических фигур наиболее используемых в постановке танца.	Работа в группах. Составление маленьких этюдов с использованием разученных композиций фигур.	Воспитание коллективизма, чувства товарищества.

32.	Музыкально-ритмическая игра: «Я и мир вокруг».	1	Знакомство с правилами игры, направленной на развитие артистизма, чувства ритма.	Играют в музыкально – ритмическую игру с использованием различного музыкального материала	Воспитание чувства коллективизма, взаимопомощи и взаимовыручки, внимания и артистизма.
33.	Многообразность и необычность движений. Игра «Волк и Заяц».	1	Знакомство с правилами игры.	Изображая животных двигаются в характере музыки.	Воспитание чувства коллективизма, взаимопомощи и взаимовыручки, внимания и артистизма.

**2 год обучения**

№ п/п	Тема учебного занятия	Всего часов	Содержание деятельности		Воспитательная работа
			Теоретическая часть занятия/ форма организации деятельности	Практическая часть занятия/ форма организации деятельности	

1.	Введение в образовательную программу. Инструктаж по технике безопасности	1	Уметь соблюдать правила техники безопасности. Просмотр видеороликов известных хореографических коллективов	Построение и перестроение в линии.	Создание атмосферы творчества, пополнение культурных знаний.
2.	Первый подход к ритмическому исполнению (хлопки, выстукивания, притоп).	1	Определение действий таких как: хлопки, выстукивания, притопы, их виды.	Ритмичное исполнение различных мелодий.	Воспитывать трудолюбие.
3.	Понятие о правой, левой руке, правой, левой стороне. Повороты и наклоны корпуса	1	Проверить знания учащихся о правой, левой руке, стороне.	Повороты, перегибы и наклоны корпуса в правую и левую сторону, под руководством педагога и самостоятельно.	Воспитывать желание добиваться поставленной цели.
4.	Поза исполнителя. Зритель, исполнитель. Положение фигуры по отношению к зрителю. Ракурс	1	Объяснить как должна располагаться фигура относительно зрителя. Что такое ракурс. Кто такой зритель и кто такой исполнитель. В чем их разница.	Разучить наиболее используемые танцорами позы, в конце и в течении танца.	Воспитывать манеру держаться на сцене, танцевальный этикет.
5.	Танцы народов РФ, их	1	Просмотр видеороликов с	Основные ходы русского народного танца.	Познакомить с танцами народов РФ, воспитание толерантности.



	особенности и костюмы		исполнением танцев народным коллективом Игоря Моисеева		
6.	Танцевальная зарядка. Упражнения для рук.	1	Показ и объяснение педагогом позиции рук в хореографии.	Разучивание и исполнение позиции рук в классической хореографии.	Воспитание трудолюбие.
7.	Ритмическая схема. Ритмическая игра.	1	Объяснение и показ слайдов с ритмическими схемами и их видами.	Научить составлять небольшие танцевальные комбинации в группах по схеме.	Воспитание чувства коллективизма, взаимопомощи и взаимовыручки.
8.	Ритмические упражнения с предметом (мяч, обруч, платок).	1	Показ педагогом упражнений с мячом, платком и обручем под музыку соблюдая ритм.	Повторение упражнений с предметом за педагогом в заданном ритме.	Воспитывать упорство и трудолюбие.
9.	Упражнения на определение такта в музыке.	1	Объяснение педагогом понятия «такт» и «размер»	Прослушивают муз.произведения размером 2/4, 3/4 и 4/4, хлопками и притопами отражают сильную долю такта и слабую.	Воспитывать внимание.
10.	Упражнения на определение темпа музыкальной композиции.	1	Объяснение педагогом понятия «темпа», обозначение муз.темпов, основные виды	Выполнение движений по кругу в заданном педагогом муз.темпе.	Воспитывать внимание.

			темпов.		
11.	Танцевальные движения в разном темпе.	1		Выполнение упражнений в заданном темпе. Упражнения на смену темпа	Воспитывать упорство и трудолюбие.
12	Характер танцевальной музыки (динамические оттенки).	1	Объяснении понятия «динамические оттенки». Виды динамических оттенков в муз.произведения х.	Выполнение различных упражнений под резкое изменение силы звучания муз.произведения. муз.игра «Запев, припев»	Воспитывать внимание.
13.	Координация движений.	1		Исполнение вместе с педагогом танцевальных движений направленных на развитие координации.	Воспитывать упорство и трудолюбие.
14.	Плавность движений.	1		Исполнение вместе с педагогом гимнастических элементов направленных на развитие плавности и мягкости движений.	Воспитывать упорство и трудолюбие.
15.	Закрепление изученных упражнений.	1		Самостоятельное исполнение разученных упражнений и танцевальных движений.	Воспитывать упорство и трудолюбие, самостоятельность.
16.	Жанры музыки: марш.	1	Прослушивание музыкального материала в темпе марша, объяснение его	Маршевый шаг, маршировка под музыку, построение и перестроение.	Воспитывать манеру держаться на сцене, танцевальный этикет.

			особенностей и отличий от других танцевальных произведений. Просмотр видеоролика с исполнением марша.		
17.	Жанры музыки: песня.	1	Прослушивание песен разных жанров. Объяснение педагога отличий песни от мелодии и танца.		Воспитывать внимание.
18.	Жанры музыки: танец.	1	Рассказ о танце, его возникновении и развитие, показ презентации о танце и его видах.	Разучивание танцевальной комбинации.	Воспитывать внимание.
19.	Актерская выразительность	1	Показ хореографических номеров с использованием пантомимы. Объяснение правил игры «Невыдуманный зверь »	Индивидуальная и групповая работа по подражанию различным предметам и существам в соответствии с характером и темпом музыки.	Воспитание коллективизма, чувства товарищества, артистизма, художественного вкуса.
20.	Упражнения в	1	Игра	Индивидуальная и групповая	Воспитание коллективизма, чувства

	актерской выразительности		«выдуманный зверь»	работа по подражанию различным предметам и существам в соответствии с характером и темпом музыки.	товарищества, артистизма, художественного вкуса.
21.	Основные движения русского танца: хороводный шаг.	1	Просмотр видеороликов ансамбля «Березка». Объяснение понятия «хоровод», его возникновение, виды.	Постановка танцевального этюда – Хоровод.	Воспитание коллективизма, чувства товарищества.
22.	Основные движения русского танца: переменный ход.	1	Показ видеоролика ансамбля «Березка». Объяснение и показ педагогом переменного шага.	Выполнение вместе с педагогом переменного шага, медленно, в темпе, с использованием рук и поворотов корпуса, головы.	Воспитывать упорство и трудолюбие.
23.	Вращения на месте.	1	Объяснение и показ педагогом правильного исполнения вращений на месте.	Выполнение вращений у опоры (хореографического станка) в медленном темпе, затем без него.	Воспитывать упорство и трудолюбие.
24.	Веровочка, присядки.	1	Объяснение и показ педагогом женской веревочки и	Исполнение веревочки (девочки), присядки (мальчики)	Воспитывать упорство и трудолюбие.

			мужской – присядки в русском характере.		
25.	Элементы народного танца: кадрили квадратная.	1	Показ видеоролика с исполнением кадрили квадратной. Разводка квадратной кадрили.	Исполнение учебного этюда на материале квадратной кадрили.	Воспитывать художественного вкуса.
26.	Элементы народного танца: кадрили линейная.	1	Просмотр видеоролика с исполнением линейной кадрили. Разводка линейной кадрили.	Нахождение отличий между квадратно и линейной кадрили. Исполнение учебного этюда на материале линейной кадрили.	Воспитывать художественного вкуса.
27.	Элементы народного танца: кадрили круговая.	1	Просмотр видеоролика с исполнением круговой кадрили. Показ видеонарезок с различными видами кадрили (квадратно, линейной, круговой)	Нахождением отличий в видеонарезках между видами кадрили. Исполнение разученных ранее кадрили.	Воспитание коллективизма, чувства товарищества, упорства и трудолюбия, художественного вкуса.
28.	Отработка	1	Корректировка	Самостоятельное исполнение	Воспитывать упорство и трудолюбие.

	упражнений.		движений.	разученных ранее кадрилией.	
29.	Закрепление изученного.	1		Самостоятельное исполнение разученных ранее кадрилией. Работа в группах. Сочинение какого либо вида кадрили.	Воспитывать упорство и трудолюбие, художественного вкуса.
30.	Классический танец: вальс. Разучивание шагов.	1	Показ видеоролика с исполнением вальса. Рассказ о возникновении вальса, его темпе, ритме. Показ базовых шагов.	Выполнение вальсовых шагов без музыкального сопровождения, по квадрату в медленном темпе.	Воспитывать упорство и трудолюбие.
31.	Классический танец: вальс. Отработка шагов.	1		Выполнение вальсовых шагов по кругу в различных темпах.	Воспитывать манеру держаться на сцене, танцевальный этикет.
32.	Классический танец: фигурный вальс.	1		Выполнение вальсовых шагов в парах по кругу. Постановка танцевального номера.	Воспитание чувства коллективизма, взаимопомощи и взаимовыручки.
33.	Классический танец: фигурный вальс. Закрепление.	1		Исполнение фигурного вальса в парах по кругу с использованием статических поз.	Воспитывать манеру держаться на сцене, танцевальный этикет.
34.	Подведение итогов.	1		Самостоятельное исполнение разученных в течении года упражнений и учебных этюдов.	Воспитание коллективизма, чувства товарищества, самостоятельности.

### 3 год обучения

№ п/п	Тема учебного занятия	Всего часов	Содержание деятельности		Воспитательная работа
			Теоретическая часть занятия/ форма организации деятельности	Практическая часть занятия/ форма организации деятельности	
1	Организационный урок. Введение. Инструктаж по технике безопасности.	1	Увлечь музыкой, вызвать интерес к движению. Уметь соблюдать правила техники безопасности.	Просмотр видеороликов известных хореографических коллективов. Построение и перестроение в линии.	Создание атмосферы творчества, пополнение культурных знаний.
2	Основные танцевальные правила. Приветствие. Постановка корпуса	1	Определение действий таких как: хлопки, выстукивания, притопы, их виды.	Ритмичное исполнение различных мелодий.	Воспитывать трудолюбие.
3	Первый подход к ритмическому исполнению (хлопки, выстукивания, притоп).	1	Определение действий таких как: хлопки, выстукивания, притопы, их виды.	Ритмичное исполнение различных мелодий.	Воспитывать трудолюбие.
4	Прохлопывание ритмического рисунка прозвучавшей мелодии	1	Показ педагогом ритмического рисунка прозвучавшей мелодии по средствам хлопков	Развить музыкальный слух.	Воспитывать упорство и трудолюбие.
5	Понятие о правой,	1	Проверить знания	Повороты, перегибы и	Воспитывать желание добиваться

	левой руке, правой, левой стороне. Повороты и наклоны корпуса.		учащихся о правой, левой руке, стороне	наклоны корпуса в правую и левую сторону, под руководством педагога и самостоятельно.	поставленной цели
6	Основные танцевальные точки, шаги. Диагональ, середина.	1	Объяснение значения танцевальных точек в хореографии. пока упражнений выполняемых по диагонали.	Самостоятельное нахождение танцевальных точек в зале. Работа над координацией тела.	Воспитание трудолюбие.
7	Понятие о рабочей и опорной ноге.	1	Показа высоты шага педагогом и объяснение о необходимости равномерно распределять тяжесть корпуса на рабочую ногу.	Равномерное распределение тяжести веса на обе опорные ноги, на одну опорную ногу.	Воспитывать упорство и трудолюбие.
8	Понятие «шаг» 45°, 90°, 180°. Растяжка.	1	Подход к хореографической терминологии.	Повторение упражнений за педагогом. Работа над высотой шага и силой ног.	Воспитывать упорство и трудолюбие.
9	Первый танцевальный элемент «Крест».	1	Объяснение и показ педагогом движения «крест» для рук, головы и ног.	Умение пользоваться движением «Крест» для рук, головы, ног.	Воспитывать упорство и трудолюбие.
10	Постановка корпуса. Движения плечами, бедрами,	1	Объяснение и показ педагогом упражнений изолированных	Постановка корпуса, работа над выразительностью взглядом. Повтор упражнений за педагогом.	Воспитывать упорство и трудолюбие



	руками.		частей тела. Правильная постановка корпуса. Работа над выразительностью (не направлять взгляд в пол)		
11	Разучивание позиций рук и ног.	1	Показ презентации и рассказ педагога о классических позициях рук и ног в хореографии.	Разучивание классических позиций рук и ног.	Воспитывать упорство и трудолюбие.
12	Наклоны и повороты с хореографической точки зрения.	1	Показ педагогом правильного исполнения наклонов в разные стороны.	Повороты, перегибы и наклоны корпуса в правую и левую сторону, под руководством педагога и самостоятельно.	Воспитывать желание добиваться поставленной цели
13	Гимнастические элементы.	1	Объяснение о правильном исполнении гимнастических элементов	Выполнение гимнастических элементов: мостик, шпагат, корзинка и т.д.	Воспитывать чувство самостоятельности.
14	Ритмические упражнения в различных комбинациях.	1	Показ ритмических упражнений на примере новогодних игр.	Разучивание ритмических новогодних игр в группах, парах, всем коллективом.	Воспитание художественного вкуса
15	Упражнения на дыхание, упражнения для развития правильной осанки.	1	Объяснение и показ презентации на тему «Дыхание. Как правильно дышать»	Выполнение упражнений на дыхание.	Воспитывать чувство самостоятельности.
16	Урок-игра	1	Увлечь	«Ловушка», «Русский	Создание атмосферы творчества, воспитание

			танцевальными играми.	кулачный бой», «Выйди из круга» (с мячом).	чувства коллективизма, взаимопомощи и взаимовыручки.
17	Аэробика.	1	Увлечь детей занятиями аэробикой. Рассказ о направлениях спорта связанных с хореографией.	Повтор упражнений вслед за педагогом под ритмичную музыку.	Воспитывать упорство и трудолюбие.
18	Аэробика.	1	Увлечь детей занятиями аэробикой. Рассказ о направлениях спорта связанных с хореографией.	Повтор упражнений вслед за педагогом под ритмичную музыку.	Воспитывать упорство и трудолюбие.
19	Аэробика.	1	Увлечь детей занятиями аэробикой. Рассказ о направлениях спорта связанных с хореографией.	Повтор упражнений вслед за педагогом под ритмичную музыку.	Воспитывать упорство и трудолюбие.
20	Бальный танец от эпохи средневековья до наших дней.	1	Рассказ и показ презентации о бальном танце, когда и где возник, как развивался.	Разучивание базовых шагов историко – бытовых танцев.	Воспитание чувства уважения к партнеру и бережного отношения.
21	Партнер и партнерша. Разучивание танца в паре.	1	Показ педагогом фигур танца в паре и схематично.	Исполнение фигур танца в паре, сочинение комбинаций фигур в паре.	Воспитание чувства уважения к партнеру и бережного отношения.
22	Партнер и партнерша. Разучивание танца в паре.	1	Показ педагогом фигур танца в паре и схематично.	Исполнение фигур танца в паре, сочинение комбинаций фигур в паре.	Воспитание чувства уважения к партнеру и бережного отношения.

23	Гимнастика Parter.	1	Проверка знаний по материалу пройденному за год.	Проверка умений по материалу пройденному за год.	Воспитание художественного вкуса.
24	Гимнастика Parter.	1	Проверка знаний по материалу пройденному за год.	Проверка умений по материалу пройденному за год.	Создание атмосферы творчества, воспитывать упорство и трудолюбие.
25	Игровые двигательные упражнения с предметами	1	Развитие двигательной активности. Объяснение игровых упражнений с предметом построенных на подражании.	Выполнение игровых двигательных упражнений с предметами.	Создание атмосферы творчества, воспитывать упорство и трудолюбие.
26	Элементы украинского танца: базовые шаги, ковырялочка, присядки.	1	Просмотр видеоролика с исполнением украинских народных танцев («Гапак»). Показ основных движений и постановка учебного этюда на украинском материале.	Разучивание учебного этюда в украинском характере.	Создание атмосферы творчества, воспитывать упорство и трудолюбие, создание атмосферы творчества, воспитывать упорство и трудолюбие.

27	Отработка учебного этюда на украинском материале.	1	Коррекция ошибок.	Самостоятельное исполнение этюда. Работа над характером исполнения.	Воспитывать манеру держаться на сцене, танцевальный этикет.
28	Элементы белорусского танца: основные ходы, моталочка, трюки (мужской класс).	1	Просмотр видеоролика с исполнением белорусского танца «Лявониха». Показ основных движений. Постановка учебного этюда на белорусском материале.	Разучивание учебного этюда в украинском характере.	Создание атмосферы творчества, воспитывать упорство и трудолюбие, создание атмосферы творчества, воспитывать упорство и трудолюбие.
29	Отработка учебного этюда на белорусском материале.	1	Коррекция ошибок.	Самостоятельное исполнение этюда. Работа над характером исполнения.	Воспитывать манеру держаться на сцене, танцевальный этикет.
30	Элементы молдавского танца: основной ход, ронд де жамп партер, па де буре.	1	Просмотр видеоролика с исполнением молдавских танце «Хора», «Молдависянка». Показ основных движений. Постановка учебного этюда на молдавском материале.	Разучивание учебного этюда в молдавском характере.	Создание атмосферы творчества, воспитывать упорство и трудолюбие, создание атмосферы творчества, воспитывать упорство и трудолюбие.

31	Отработка учебного этюда на молдавском материале.	1	Коррекция ошибок.	Самостоятельное исполнение этюда. Работа над характером исполнения.	Воспитывать манеру держаться на сцене, танцевальный этикет.
32	Закрепление пройденного материала.	1		Самостоятельное исполнение упражнений пройденных за учебный год.	Воспитывать упорство и трудолюбие.
33	Закрепление пройденного материала.	1		Исполнение всех учебных этюдов.	Воспитание художественного вкуса.
34	Контрольный урок.	1	Закрепление знаний и умений по материалу пройденному за год.	Самостоятельная работа по сочинению этюдов, с соблюдением музыкального ритма, темпа, настроения и характера.	Воспитывать желание добиваться поставленной цели

### VIII. Методическое обеспечение программы

А.А.Айдарбекова Ритмика, М. Просв.